



Jahresrechnung 2025

nach HRM2

INHALTSVERZEICHNIS

1	BERICHTERSTATTUNG	4
1.1	Bericht	4
1.1.1	Erfolgsrechnung	6
1.1.2	Spezialfinanzierungen (SF).....	8
1.1.3	Übrige Spezialfinanzierungen (SF) mit Gemeindereglement.....	8
1.1.4	Investitionsrechnung.....	8
1.1.5	Bilanz	9
1.1.6	Nachkredite	9
1.2.	Spezialfinanzierungen	9
2	ECKDATEN	10
2.1	Übersicht	10
2.2	Selbstfinanzierung / Finanzierungsergebnis	11
2.3	Gestufte Erfolgsausweise	12
2.3.1	Gesamthaushalt	12
2.3.2	Allgemeiner Haushalt.....	13
2.3.3	Wasserversorgung	14
2.3.4	Abwasserentsorgung.....	15
2.3.5	Abfall	16
3	BILANZ.....	17
4	FUNKTIONEN	19
4.1	Erfolgsrechnung	19
4.1.1	Kommentar (Zahlen in Klammern = Abweichung zum Budget).....	20
4.2	Investitionsrechnung.....	24
5	SACHGRUPPEN	25
5.1	Erfolgsrechnung	25
5.2	Investitionsrechnung.....	26

6	GELDFLUSSRECHNUNG	27
7	FINANZKENNZAHLEN	32
7.1	Gesamthaushalt	32
7.2	Allgemeiner Haushalt.....	34
7.3	Spezialfinanzierung Wasserversorgung.....	34
7.4	Spezialfinanzierung Abwasserentsorgung	35
7.5	Spezialfinanzierung Abfall.....	35
8	ANTRAG DER EXEKUTIVE	36
9	BESTÄTIGUNGSBERICHT	38
10	GENEHMIGUNG DER JAHRESRECHNUNG.....	40
11	ANHANG	41
11.1	Regelwerk.....	41
11.1.1	Angewendetes Regelwerk.....	41
11.1.2	Bewertung Finanzvermögen	41
11.1.3	Bewertung Verwaltungsvermögen.....	42
11.1.4	Aktivierungsgrenzen.....	42
11.1.5	Bestehendes Verwaltungsvermögen.....	42
11.2	Grundlagen der Jahresrechnung.....	42
11.3	Eigenkapitalnachweis.....	43
11.4	Rückstellungsspiegel	44
11.5	Beteiligungsspiegel	45
11.6	Gewährleistungsspiegel	49
11.7	Anlagespiegel	50
11.8	Kreditkontrolle	53
11.8.1	Verpflichtungskredite für Investitionen.....	53
11.8.2	Nachkredite.....	54
11.9	Weitere massgebende Angaben	56
12	DETAILS ZUR RECHNUNG	58

1 BERICHTERSTATTUNG

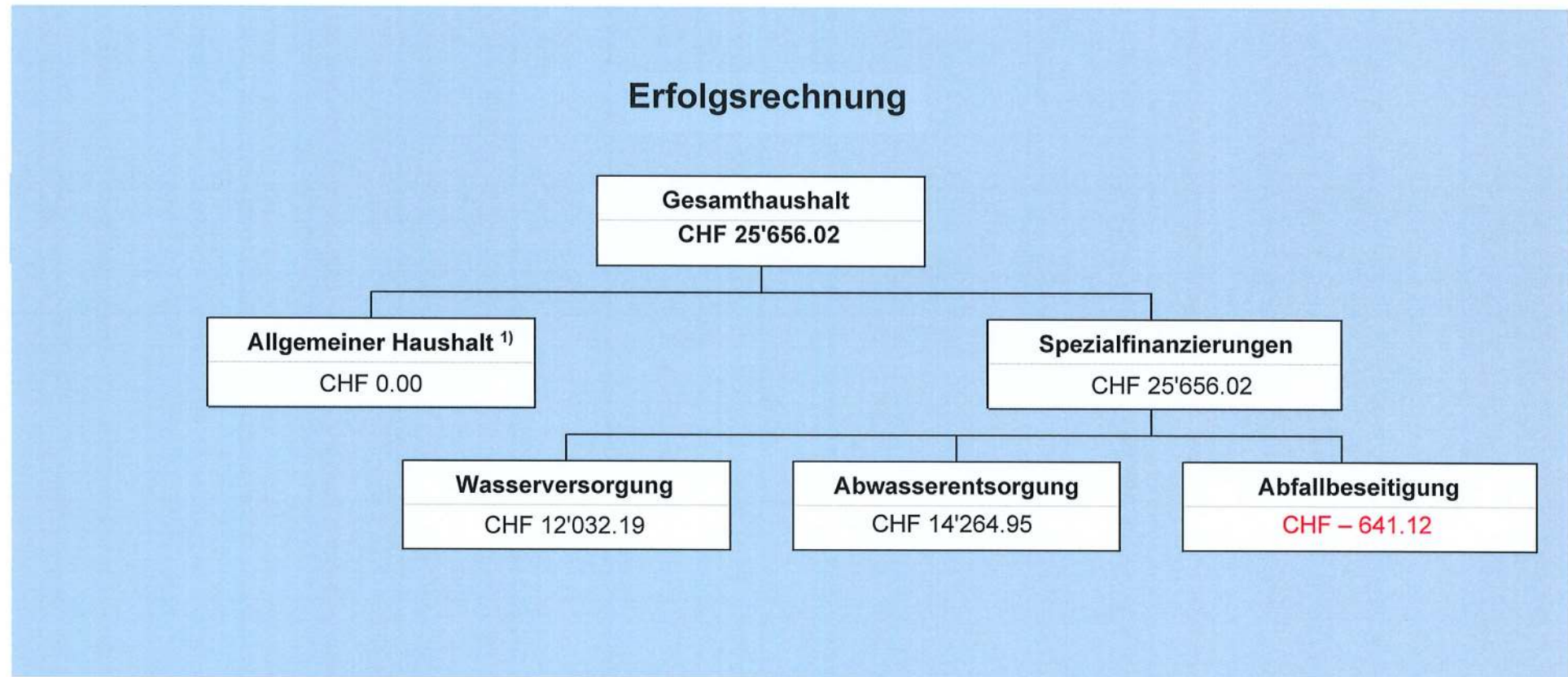
1.1 Bericht

Allgemeines

Die Jahresrechnung 2025 wurde nach dem Rechnungslegungsmodell HRM2 gemäss Art. 70 Gemeindegesetz (GG, BSG 170.11) erstellt. Zum Einsatz gelangte das EDV-System der Firma Hürlimann Informatik AG. Verantwortlich für die Rechnungsführung ist Laura Neuenschwander, Finanzverwalterin, im Amt seit 1. Juni 2025.

Ergebnisse

Nach HRM2 muss das Ergebnis des **Gesamthaushalts** von der Gemeindeversammlung genehmigt werden.

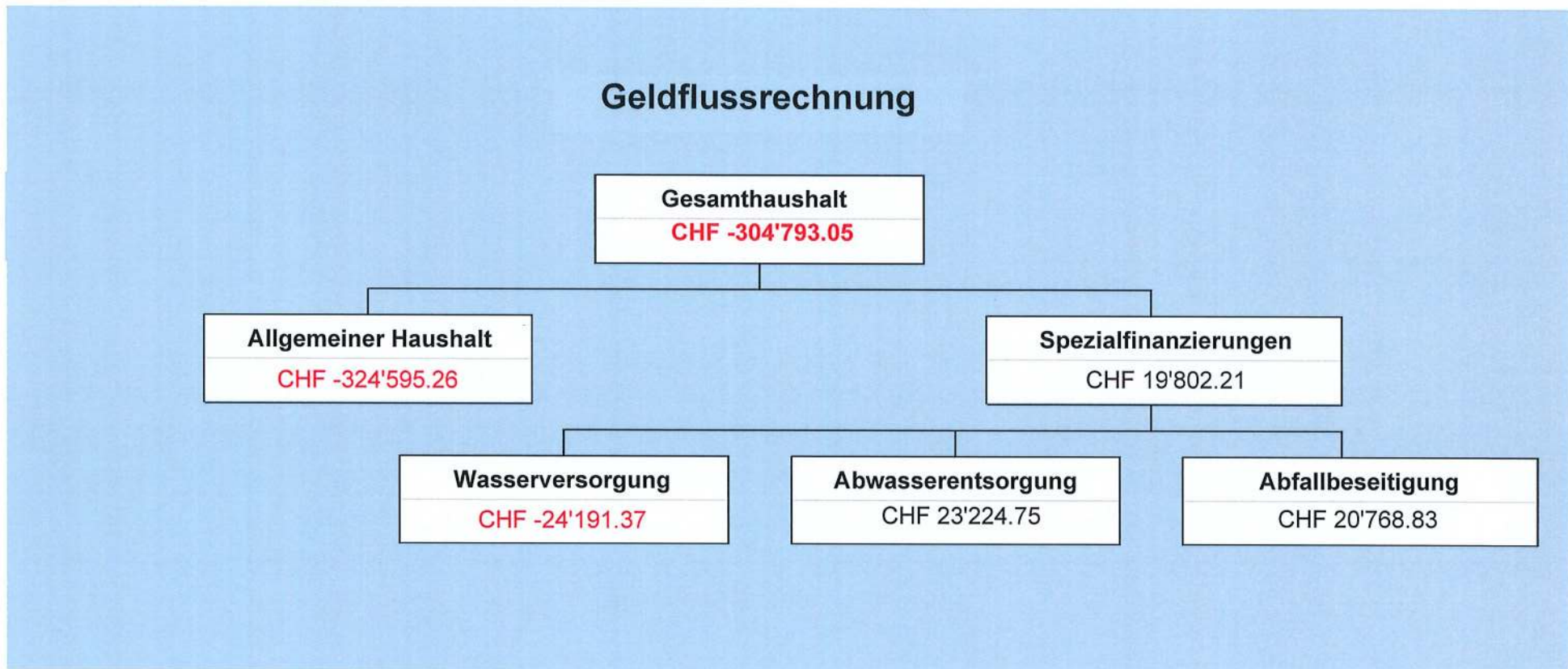


¹⁾ nach einer Einlage in die SF Vorfinanzierung Verwaltungsvermögen (Art. 87 GV) von netto CHF 138'920.94.

Die Jahresrechnung nach HRM2 enthält u. a. eine Geldflussrechnung (Art. 32a FHDV). Sie zeigt, wie sich die flüssigen Mittel und die kurzfristigen Geldanlagen aufgrund von Ein- und Auszahlungen in der Berichtsperiode verändert haben (siehe Details, Seite 27 ff.).

Zusammenfassung nach Tätigkeit

Total Geldfluss aus betrieblicher Tätigkeit (Cashflow)	CHF	543'664.84
Total Geldfluss aus Investitionstätigkeit	CHF	-657'281.40
Total Geldfluss aus Finanzierungstätigkeit	CHF	-191'176.49
Total Geldfluss Gesamthaushalt	CHF	-304'793.05



1.1.1 Erfolgsrechnung

Ergebnis Gesamthaushalt

Der Gesamthaushalt schliesst mit einem **Ertragsüberschuss von CHF 25'656.02** ab. Das Budget rechnete mit einem Ertragsüberschuss von CHF 3'600.00 im Gesamthaushalt. Die Besserstellung gegenüber dem Budget 2025 beträgt somit CHF 22'056.02.

Ergebnis Allgemeiner Haushalt

Der Allgemeine Haushalt schliesst nach der **Einlage** in die **SF Vorfinanzierung Verwaltungsvermögen** (Art. 87 GV) von netto **CHF 138'920.94** (effektiver Ertragsüberschuss Steuerhaushalt 2025) **ausgeglichen** ab. Da die Nettoinvestition im Steuerhaushalt höher ausfällt als die ordentlichen Abschreibungen, müssen bei einem Ertragsüberschuss zusätzliche Abschreibungen in Form einer Einlage in die finanzpolitische Reserve getätigt werden. Netto betrachtet wurden jedoch CHF 138'920.94 in die SF Vorfinanzierung Verwaltungsvermögen eingelegt. Nach dieser Einlage resultiert aber im Steuerhaushalt ein ausgeglichenes Ergebnis. Gestützt auf die kommunale Reglementsgrundlage erfolgt daher keine Speisung der finanzpolitischen Reserve. Aufgrund der Änderung der Gemeindeverordnung wurde die finanzpolitische Reserve zugunsten des Bilanzüberschusses per 01.01.2026 (Rechnung 2026) aufgelöst.

Insbesondere haben die nachfolgenden Ereignisse das Ergebnis der Jahresrechnung gegenüber dem Budget 2025 massgeblich beeinflusst (Zahlen in Klammern = Abweichung zum Budget):

positiv

- Geringeres Betriebsdefizit Schulverband Trub-Trubschachen (CHF 70'697.48)
- Schülerbeiträge Kindergarten und Primarstufe höher ausgefallen (CHF 42'282.00)
- Lastenausgleich EL tiefer (CHF 28'042.00)
- Tieferer Lastenanteil Sozialhilfe (CHF 42'785.05)
- Weniger Unterhaltsaufwand Gemeindestrassen (CHF 14'700.38)
- Minderaufwand Winterdienst (CHF 30'388.76)
- Höherer Zuschuss Mindestausstattung (CHF 33'845.00)
- Höherer Zuschuss Disparitätenabbau (CHF 23'418.00)
- Aufwertung Liegenschaften Finanzvermögen (CHF 46'900.00)

negativ

- Minderertrag Einkommenssteuern NP gemäss Funktion 9100 (CHF 111'971.00)
- Forderungsverluste allg. Gemeindesteuern höher ausgefallen (CHF 13'478.05)
- Höherer Lohnaufwand (Verwaltung, Schulliegenschaften, Werkhof) (CHF 84'643.75)
- Anteil Schülertransport höher (CHF 12'082.00.00)

Die folgenden Kommentare beziehen sich auf den **Gesamthaushalt**:

Personalaufwand (SG 30)

Der Personalaufwand liegt CHF 60'973.15 über dem Budget. Die Mehrkosten ergeben sich hauptsächlich durch die Rückstellung von Mehrleistungen des Personals.

Sach- und übriger Betriebsaufwand (SG 31)

Der Sachaufwand ist CHF 102'109.62 unter dem budgetierten Wert ausgefallen. Tiefere Kosten zeigen sich insbesondere beim Strassenunterhalt und Winterdienst sowie beim Unterhalt an Grundstücken (Begegnungsplatz Mühlestrasse).

Abschreibungen (SG 33)

Das bestehende Verwaltungsvermögen des Steuerhaushaltes (Art. T2-4 Abs. 1 Ziff. 1. bis 4., Übergangsbestimmungen GV) wurde per 01.01.2016 zu Buchwerten in HRM2 übernommen und beträgt CHF 1'609'191.73. Dieses wird innert 12 Jahren oder mit CHF 134'045.65 p.a. abgeschrieben. Der Buchwert liegt aktuell bei CHF 268'459.23. Erst im Rechnungsjahr 2028 fällt diese Position vollumfänglich mit entsprechender Entlastung der Erfolgsrechnung weg.

Die ordentlichen Abschreibungen auf dem Verwaltungsvermögen betragen CHF 402'278.85 und liegen damit CHF 29'071.15 unter dem Budget. Unter Einbezug der Abschreibungen «Investitionsbeiträge an Dritte» (SG 366) von CHF 61'805.10 belaufen sich die Abschreibungen schliesslich auf insgesamt CHF 464'083.95 (inkl. Spezialfinanzierungen).

Systembedingte **zusätzliche Abschreibungen** (Art. 84 GV) müssen vorgenommen werden, wenn der Allgemeine Haushalt einen Ertragsüberschuss ausweist und die ordentlichen Abschreibungen kleiner als die Nettoinvestitionen sind. Im Rechnungsjahr 2025 müssten demzufolge zusätzliche Abschreibungen vorgenommen werden. Gemäss dem entsprechenden kommunalen Reglement vom 17. Mai 2019 wurde der eigentliche Ertragsüberschuss 2025 von brutto CHF 318'668.29 jedoch in die «SF Vorfinanzierung Verwaltungsvermögen» eingelegt. Somit schliesst der allgemeine Haushalt ausgeglichen ab. Allerdings muss die Gemeindeversammlung die Einlage noch mit einem Nachkredit bewilligen.

Transferaufwand (SG 36)

Der Transferaufwand liegt CHF 130'470.73 unter dem Budget. Deutlich tiefer ausgefallen sind die Anteile bei den Lastenausgleichen Sozialhilfe und EL (CHF 70'827.05). Zudem beträgt der Defizitanteil beim Schulverband Trub-Trubschachen CHF 70'697.48 weniger als budgetiert.

Fiskalertrag (SG 40)

Die Fiskalerträge liegen insgesamt CHF 64'029.10 unter dem Budget. Die Mindereinnahmen bei den Einkommenssteuern natürlicher Personen betragen CHF 111'971.00 (1 Steueranlagezehntel 2025 = CHF 95'215.00). Dafür liegen die Vermögens-, Gewinn-, Grundstückgewinn- und Liegenschaftssteuern über dem Budgetbetrag (insgesamt CHF 46'745.40). Auch die Ausscheidung der aktiven Gewinnsteuer ist CHF 13'135.60 höher ausgefallen, während die Sonderveranlagungen unter dem Budget liegen (CHF 24'386.85). Die Forderungsverluste der allgemeinen Gemeindesteuern betragen CHF 13'478.05 mehr als budgetiert. Bei den Erbschafts- und Schenkungssteuern sind CHF 11'519.35 mehr eingegangen, als budgetiert.

Finanzertrag (SG 44)

Der Finanzertrag liegt CHF 43'125.30 über dem Budget. Hauptverantwortlich dafür ist der Aufwertungsgewinn durch die periodische Neubewertung nach Art. 81 und Anhang 1 GV (Marktwertanpassung) des Dreifamilienhauses sowie der Parzelle Ried (Land).

Transferertrag (SG 46)

Der Transferertrag liegt CHF 115'711.82 über dem budgetierten Wert. Massgebend sind die CHF 42'282.00 höheren Schülerbeiträge des Kantons, der höhere Kantonsbeitrag an die Betreuungsgutscheine (CHF 23'252.00) sowie die höheren Zuschüsse aus dem Finanzausgleich (CHF 65'491.00).

1.1.2 Spezialfinanzierungen (SF)**SF Wasserversorgung**

Die Wasserversorgung (Funktion 7101) schliesst mit einem Ertragsüberschuss von CHF 12'032.19 ab. Das Eigenkapital (Rechnungsausgleich) der SF Wasserversorgung beträgt neu CHF 135'023.72 (Konto: 29001.01). Der noch geringe Bestand des Werterhalts beläuft sich auf CHF 296'386.01 (Konto: 29301.02). Die Nettoinvestitionen betragen CHF 44'916.15.

SF Abwasserentsorgung

Die Abwasserentsorgung (Funktion 7201) schliesst mit einem Ertragsüberschuss von CHF 14'264.95 ab. Das Eigenkapital (Rechnungsausgleich) der SF Abwasserentsorgung beträgt CHF 422'886.34 (Konto: 29002.03). Der Bestand des Werterhalts beläuft sich auf CHF 1'230'638.70 (Konto: 29302.04). Die Nettoinvestition betrug CHF 34'004.25.

SF Abfall

Die Abfallbeseitigung (Funktion 7301) schliesst mit einem Aufwandüberschuss von CHF 641.12 ab. Das Eigenkapital (Rechnungsausgleich) der SF Abfall beträgt CHF 138'163.94 (Konto: 29003.05).

1.1.3 Übrige Spezialfinanzierungen (SF) mit Gemeindereglement**SF Feuerwehr (einseitig)**

Die gemäss Feuerwehrreglement einseitige SF Feuerwehr (Funktion 1506) schliesst mit einem Aufwandüberschuss von CHF 17'093.79 ab. Das Eigenkapital beträgt neu CHF 582'225.62 (Konto: 29000.10).

SF Vorfinanzierung Verwaltungsvermögen (Art. 87 GV)

Die SF Vorfinanzierung Verwaltungsvermögen (SG 29300) wurde wiederum mit dem Ertragsüberschuss des Steuerhaushaltes von CHF 318'668.29 gespiesen. Vor dieser Einlage wurden die Abschreibungen im Betrage von CHF 179'747.35 für die Schulanlage Trub entnommen.

1.1.4 Investitionsrechnung (IR)

Es wurden Nettoinvestitionen von CHF 558'893.90 getätigt. Budgetiert waren Nettoinvestitionen von CHF 1'425'000.00. Die meisten Mittel flossen dabei in den Strassenbereich mit netto CHF 425'693.70. Die Abweichung ist damit zu begründen, dass einige Projekte zeitlich nicht mit dem Investitionsprogramm übereinstimmen und die Investitionen später anfallen.

1.1.5 Bilanz

Die Bilanzsumme beträgt per 31.12.2025 CHF 13'493'647.46 und ist damit um CHF 178'021.95 gesunken. Davon beläuft sich das Finanzvermögen auf CHF 3'618'830.52 (Vorjahr: CHF 3'891'662.42). Gegenüber dem Vorjahr entspricht dies einer Abnahme von CHF 272'831.90. Das Verwaltungsvermögen beträgt per 31.12.2025 CHF 9'874'816.94 und hat im Rechnungsjahr infolge der Investitionen um CHF 94'809.95 zugenommen. Das Fremdkapital ist mit CHF 6'196'676.76 bilanziert und hat um CHF 406'690.68 abgenommen (insb. Kreditoren und Verbindlichkeiten gegenüber Legaten). Das Eigenkapital (SG 29) beträgt per 31.12.2025 CHF 7'296'970.70, was einer Zunahme von CHF 228'668.73 entspricht. Der Bilanzüberschuss (SG 299) beläuft sich unverändert auf CHF 1'790'564.23. Der Bilanzüberschuss (SG 299) und die Reserven (SG 29300, 29400, 29601) betragen zusammen CHF 4'491'646.37 (effektives Eigenkapital des Steuerhaushaltes). Dies entspricht gut 47 Steueranlagezehnteln. Bei den kurzfristigen Rückstellungen (SG 205) ist neu die Abgrenzung der Mehrleistungen des Personals erfasst.

1.1.6 Nachkredite

Es werden gemäss konstanter Praxis alle Nachkredite grösser CHF 5'000.00 in die Nachkreditabelle aufgenommen (siehe Seite 54). Diese belaufen sich auf total CHF 597'540.78. Davon sind

gebunden	CHF	77'708.03
GR-Kompetenz	CHF	201'164.46
zu beschliessen durch GV	CHF	318'668.29

1.2. Spezialfinanzierungen

(gebührenfinanzierte Bereiche gemäss Art. 30 Bst. b FHDV)

SF Wasserversorgung		Rechnungsjahr	Budget
Erfolg		12'032.19	0
Verwaltungsvermögen	per 31.12.2025	666'795.40	
Bestand Werterhalt	per 31.12.2025	296'386.01	
Eigenkapital SF RA	per 31.12.2025	135'023.72	

SF Abwasserentsorgung		Rechnungsjahr	Budget
Erfolg		14'264.95	0
Verwaltungsvermögen	per 31.12.2025	632'324.55	
Bestand Werterhalt	per 31.12.2025	1'230'638.70	
Eigenkapital SF RA	per 31.12.2025	422'886.34	

SF Abfallbeseitigung		Rechnungsjahr	Budget
Erfolg		-641.12	3'600.00
Verwaltungsvermögen	per 31.12.2025	0.00	
Bestand Werterhalt	per 31.12.2025	0.00	
Eigenkapital SF RA	per 31.12.2025	138'163.94	

2 ECKDATEN

2.1 Übersicht

	Rechnung 2025	Budget 2025	Rechnung 2024
Jahresergebnis ER Gesamthaushalt	25'656.02	3'600	63'148.55
Jahresergebnis ER Allgemeiner Haushalt	0.00	0	0.00
Jahresergebnis gesetzliche Spezialfinanzierungen	25'656.	3'600	63'148.55
Steuerertrag natürliche Personen	1'682'294.25	1'785'500	1'771'640.20
Steuerertrag juristische Personen	71'520.15	47'500	46'216.10
Liegenschaftssteuer	226'384.60	215'000	234'845.65
Nettoinvestitionen	558'893.90	1'425'000	854'749.40
Bestand Finanzvermögen	3'618'830.52		3'891'662.42
Bestand Verwaltungsvermögen Gesamthaushalt	9'874'816.94		9'780'006.99
Bestand Verwaltungsvermögen Allgemeiner Haushalt	8'575'696.99		8'530'470.79
Bestand Verwaltungsvermögen Spezialfinanzierungen	1'299'119.95		1'249'536.20
Fremdkapital	6'196'676.76		6'603'367.44
Eigenkapital	7'296'970.70		7'068'301.97
Reserven	698'842.05		698'842.05
Bilanzüberschuss	1'790'564.23		1'790'564.23

2.2 Selbstfinanzierung / Finanzierungsergebnis

		Rechnung 2025	Budget 2025	Rechnung 2024
Ergebnis Gesamthaushalt	90	25'656.02	3'600	23'992.74
Abschreibung Verwaltungsvermögen	33	402'278.85	431'500	402'770.10
Einlagen in Fonds und Spezialfinanzierungen	35	141'341.00	176'400	178'648.95
Entnahmen aus Fonds und Spezialfinanzierungen	45	-90'330.63	-94'400	- 52'898.80
Wertberichtigung Darlehen Verwaltungsvermögen	364	0.00	0	0.00
Wertberichtigung Beteiligungen Verwaltungsvermögen	365	0.00	0	0.00
Abschreibungen Investitionsbeiträge	366	61'805.10	78'400	39'369.35
Einlagen in das Eigenkapital	389	325'668.29	3'500	428'074.44
Entnahmen aus dem Eigenkapital	489	-182'234.45	-180'900	- 182'643.15
Aufwertung Verwaltungsvermögen	4490	0.00	0	0.00
Selbstfinanzierung		684'184.18	417'950	837'313.63
Nettoinvestitionen				
Investitionsausgaben	5900	639'893.90	1'445'000	1'456'803.25
Investitionseinnahmen	6900	-81'000.00	-20'000	-602'053.85
Nettoinvestitionen		558'893.90	1'425'000	854'749.40
Finanzierungsergebnis		125'290.28	-1'007'050	-17'435.77

2.3 Gestufte Erfolgsausweise

2.3.1 Gesamthaushalt (konsolidierter Haushalt)

Gesamter Haushalt		Rechnung 2025	Budget 2025	Rechnung 2024
Betrieblicher Aufwand				
30	Personalaufwand	1'012'523.15	951'550	899'392.00
31	Sach- und übriger Betriebsaufwand	1'182'440.38	1'284'550	1'221'867.72
33	Abschreibungen Verwaltungsvermögen	402'278.85	431'350	402'770.10
35	Einlagen in Fonds und Spezialfinanzierungen	141'341.00	176'400	178'648.95
36	Transferaufwand	4'051'479.27	4'181'950	3'896'412.86
37	Durchlaufende Beiträge			
	Total Betrieblicher Aufwand	6'790'062.65	7'025'800	6'599'091.63
Betrieblicher Ertrag				
40	Fiskalertrag	2'092'470.90	2'156'500	2'115'592.30
41	Regalien und Konzessionen	65'919.10	68'000	59'985.10
42	Entgelte	568'144.06	562'500	609'344.50
43	Verschiedene Erträge			
45	Entnahmen aus Fonds und Spezialfinanzierungen	90'330.63	94'400	52'898.80
46	Transferertrag	3'950'611.82	3'834'900	3'892'882.14
47	Durchlaufende Beiträge			
	Total Betrieblicher Ertrag	6'767'476.51	6'716'300	6'730'702.84
	ERGEBNIS AUS BETRIEBLICHER TÄTIGKEIT	22'586.14-	309'500-	131'611.21
34	Finanzaufwand	52'749.30	65'600	56'511.68
44	Finanzertrag	244'425.30	201'300	194'324.50
	ERGEBNIS AUS FINANZIERUNG	191'676.00	135'700	137'812.82
	OPERATIVES ERGEBNIS	169'089.86	173'800-	269'424.03
38	Ausserordentlicher Aufwand	325'668.29	3'500	428'074.44
48	Ausserordentlicher Ertrag	182'234.45	180'900	182'643.15
	AUSSERORDENTLICHES ERGEBNIS	143'433.84-	177'400	245'431.29-
	GESAMTERGEBNIS ERFOLGSRECHNUNG	25'656.02	3'600	23'992.74

2.3.2 Allgemeiner Haushalt (Steuerhaushalt)

Allgemeiner Haushalt		Rechnung 2025	Budget 2025	Rechnung 2024
	Betrieblicher Aufwand			
30	Personalaufwand	1'007'230.65	945'250	894'212.00
31	Sach- und übriger Betriebsaufwand	1'068'350.80	1'166'450	1'082'974.81
33	Abschreibungen Verwaltungsvermögen	372'942.20	390'050	373'861.60
35	Einlagen in Fonds und Spezialfinanzierungen			37'307.70
36	Transferaufwand	3'937'516.97	4'098'150	3'817'734.61
37	Durchlaufende Beiträge			
	Total Betrieblicher Aufwand	6'386'040.62	6'599'900	6'206'090.72
	Betrieblicher Ertrag			
40	Fiskalertrag	2'092'470.90	2'156'500	2'115'592.30
41	Regalien und Konzessionen	65'919.10	68'000	59'985.10
42	Entgelte	246'611.80	230'800	272'799.55
43	Verschiedene Erträge			
45	Entnahmen aus Fonds und Spezialfinanzierungen	25'662.29	39'100	
46	Transferertrag	3'910'611.82	3'794'900	3'867'882.14
47	Durchlaufende Beiträge			
	Total Betrieblicher Ertrag	6'341'275.91	6'289'300	6'316'259.09
	ERGEBNIS AUS BETRIEBLICHER TÄTIGKEIT	44'764.71-	310'600-	110'168.37
34	Finanzaufwand	52'749.30	65'600	56'511.68
44	Finanzertrag	240'947.85	198'800	191'774.60
	ERGEBNIS AUS FINANZIERUNG	188'198.55	133'200	135'262.92
	OPERATIVES ERGEBNIS	143'433.84	177'400-	245'431.29
38	Ausserordentlicher Aufwand	325'668.29	3'500	428'074.44
48	Ausserordentlicher Ertrag	182'234.45	180'900	182'643.15
	AUSSERORDENTLICHES ERGEBNIS	143'433.84-	177'400	245'431.29-
	GESAMTERGEBNIS ERFOLGSRECHNUNG	0.00	0	0.00

2.3.3 Wasserversorgung

Wasserversorgung		Rechnung 2025	Budget 2025	Rechnung 2024
	Betrieblicher Aufwand			
30	Personalaufwand	5'292.50	5'800	5'180.00
31	Sach- und übriger Betriebsaufwand	39'101.61	40'600	47'856.01
33	Abschreibungen Verwaltungsvermögen	21'546.95	27'600	21'118.80
35	Einlagen in Fonds und Spezialfinanzierungen	60'031.00	94'400	60'031.00
36	Transferaufwand	19'352.90	18'300	19'352.55
37	Durchlaufende Beiträge			
	Total Betrieblicher Aufwand	145'324.96	186'700	153'538.36
	Betrieblicher Ertrag			
40	Fiskalertrag			
41	Regalien und Konzessionen			
42	Entgelte	93'182.51	105'000	109'787.35
43	Verschiedene Erträge			
45	Entnahmen aus Fonds und Spezialfinanzierungen	23'493.94	41'600	29'576.75
46	Transferertrag	40'000.00	40'000	25'000.00
47	Durchlaufende Beiträge			
	Total Betrieblicher Ertrag	156'676.45	186'600	164'364.10
	ERGEBNIS AUS BETRIEBLICHER TÄTIGKEIT	11'351.49	100-	10'825.74
34	Finanzaufwand			
44	Finanzertrag	680.70	100	49.50
	ERGEBNIS AUS FINANZIERUNG	680.70	100	49.50
	OPERATIVES ERGEBNIS	12'032.19	0	10'875.24
38	Ausserordentlicher Aufwand			
48	Ausserordentlicher Ertrag			
	AUSSERORDENTLICHES ERGEBNIS	0.00	0	0.00
	GESAMTERGEBNIS ERFOLGSRECHNUNG	12'032.19	0	10'875.24

2.3.4 Abwasserentsorgung

Abwasserentsorgung		Rechnung 2025	Budget 2025	Rechnung 2024
Betrieblicher Aufwand				
30	Personalaufwand		500	
31	Sach- und übriger Betriebsaufwand	8'597.50	14'500	27'534.20
33	Abschreibungen Verwaltungsvermögen	7'789.70	13'700	7'789.70
35	Einlagen in Fonds und Spezialfinanzierungen	81'310.00	82'000	81'310.25
36	Transferaufwand	68'860.20	41'000	31'944.30
37	Durchlaufende Beiträge			
	Total Betrieblicher Aufwand	166'557.40	151'700	148'578.45
Betrieblicher Ertrag				
40	Fiskalertrag			
41	Regalien und Konzessionen			
42	Entgelte	137'198.20	136'000	140'903.20
43	Verschiedene Erträge			
45	Entnahmen aus Fonds und Spezialfinanzierungen	41'174.40	13'700	23'322.05
46	Transferertrag			
47	Durchlaufende Beiträge			
	Total Betrieblicher Ertrag	178'372.60	149'700	164'225.25
	ERGEBNIS AUS BETRIEBLICHER TÄTIGKEIT	11'815.20	2'000-	15'646.80
34	Finanzaufwand			
44	Finanzertrag	2'449.75	2'000	2'141.70
	ERGEBNIS AUS FINANZIERUNG	2'449.75	2'000	2'141.70
	OPERATIVES ERGEBNIS	14'264.95	0	17'788.50
38	Ausserordentlicher Aufwand			
48	Ausserordentlicher Ertrag			
	AUSSERORDENTLICHES ERGEBNIS	0.00	0	0.00
	GESAMTERGEBNIS ERFOLGSRECHNUNG	14'264.95	0	17'788.50

3 BILANZ

Jahresrechnung	Jahresrechnung
2025	2024

1 AKTIVEN**10 FINANZVERMÖGEN**

100 Flüssige Mittel und kurzfristige Geldanlagen	1'171'677.25	1'476'470.30
101 Forderungen	1'683'209.67	1'784'814.32
102 Kurzfristige Finanzanlagen	0.00	0.00
104 Aktive Rechnungsabgrenzungen	171'823.60	85'217.80
106 Vorräte und angefangene Arbeiten	0.00	0.00
107 Finanzanlagen	340.00	280.00
108 Sachanlagen Finanzvermögen	591'780.00	544'880.00
109 Forderungen gegenüber Spezialfinanzierungen und Fonds im Fremdkapital	0.00	0.00

TOTAL FINANZVERMÖGEN**3'618'830.52****3'891'662.42****14 VERWALTUNGSVERMÖGEN**

140 Sachanlagen Verwaltungsvermögen	6'779'365.74	7'086'171.94
142 Immaterielle Anlagen	0.00	0.00
144 Darlehen	0.00	0.00
145 Beteiligungen, Grundkapitalien	3'001.00	3'001.00
146 Investitionsbeiträge	3'092'450.20	2'690'834.05
148 Kumulierte zusätzliche Abschreibungen	0.00	0.00

TOTAL VERWALTUNGSVERMÖGEN**9'874'816.94****9'780'006.99**

AKTIVEN	13'493'647.46	13'671'669.41
----------------	----------------------	----------------------

2 PASSIVEN

Jahresrechnung	Jahresrechnung
2025	2024

20 FREMDKAPITAL**Kurzfristiges Fremdkapital**

200 Laufende Verbindlichkeiten	320'893.09	703'716.22
201 Kurzfristige Finanzverbindlichkeiten	0.00	0.00
204 Passive Rechnungsabgrenzungen	191'138.30	197'767.45
205 Kurzfristige Rückstellungen	62'432.80	0.00
Total kurzfristiges Fremdkapital	574'464.19	901'483.67

Langfristiges Fremdkapital

206 Langfristige Finanzverbindlichkeiten	5'020'000.00	5'030'000.00
208 Langfristige Rückstellungen	0.00	0.00
209 Verbindlichkeiten gegenüber Spezialfinanzierungen und Fonds im Fremdkapital	602'212.57	671'883.77
Total langfristiges Fremdkapital	5'622'212.57	5'701'883.77

TOTAL FREMDKAPITAL**6'196'676.76 6'603'367.44****29 EIGENKAPITAL**

290 Verpflichtungen/Vorschüsse gegenüber Spezialfinanzierungen	1'278'299.62	1'269'737.39
292 Rücklagen der Globalbudgetbereiche	0.00	0.00
293 Vorfinanzierungen	3'488'784.80	3'268'678.30
294 Reserven	698'842.05	698'842.05
296 Neubewertungsreserve Finanzvermögen	40'480.00	40'480.00
299 Bilanzüberschuss/-fehlbeträge	1'790'564.23	1'790'564.23

TOTAL EIGENKAPITAL**7'296'970.70 7'068'301.97****PASSIVEN****13'493'647.46 13'671'669.41**

4 FUNKTIONEN

4.1 Erfolgsrechnung

Einwohnergemeinde Funktionale Gliederung	Rechnung 2025		Budget 2025		Rechnung 2024	
	Aufwand	Ertrag	Aufwand	Ertrag	Aufwand	Ertrag
Einwohnergemeinde	7'219'493.43	7'219'493.43	7'123'000	7'123'000	7'135'338.34	7'135'338.34
0 Allgemeine Verwaltung	760'959.02	163'528.15 597'430.87	741'200	169'950 571'250	678'124.83	151'204.10 526'920.73
1 Öffentliche Ordnung u. Sicherheit, Verteidigung	322'158.40	269'057.48 53'100.92	340'400	295'300 45'100	320'512.02	286'992.00 33'520.02
2 Bildung	2'608'697.03	1'277'653.55 1'331'043.48	2'654'600	1'229'800 1'424'800	2'512'664.40	1'293'072.32 1'219'592.08
3 Kultur, Sport und Freizeit, Kirche	56'491.45	1'980.00 54'511.45	81'700	3'200 78'500	52'416.04	2'350.70 50'065.34
4 Gesundheit	4'640.85	0.00 4'640.85	3'100	0 3'100	5'888.10	0.00 5'888.10
5 Soziale Sicherheit	1'153'530.64	51'672.58 1'101'858.06	1'227'650	28'700 1'198'950	1'155'469.25	35'671.32 1'119'797.93
6 Verkehr und Nachrichtenübermittlung	947'319.85	129'106.40 818'213.45	1'003'500	108'600 894'900	945'180.83	128'968.95 816'211.88
7 Umweltschutz und Raumordnung	544'385.62	441'921.27 102'464.35	556'500	444'000 112'500	550'419.75	434'880.45 115'539.30
8 Volkswirtschaft	17'175.78 49'518.12	66'693.90	22'700 45'800	68'500	10'913.70 49'793.25	60'706.95
9 Finanzen und Steuern	804'134.79 4'013'745.31	4'817'880.10	491'650 4'283'300	4'774'950	903'749.42 3'837'742.13	4'741'491.55

4.1.1 Kommentar (Zahlen in Klammern = Abweichung zum Budget)

0 Allgemeine Verwaltung	Jahresrechnung 2025		Budget 2025		Jahresrechnung 2024	
	Aufwand	Ertrag	Aufwand	Ertrag	Aufwand	Ertrag
	760'959.02	163'528.15	741'200	169'950	678'124.83	151'204.10
Nettoergebnis		597'430.87		571'250		526'920.73

0220 Lohnaufwand Verwaltungspersonal höher wegen Rückstellung Mehrleistungen (CHF 51'314.26)

0220 Tieferer Ertrag aus Verrechnung Schwellenkorporation, da nur halbes Jahr (CHF 8'595.75)

1 Öffentliche Ordnung und Sicherheit	Jahresrechnung 2025		Budget 2025		Jahresrechnung 2024	
	Aufwand	Ertrag	Aufwand	Ertrag	Aufwand	Ertrag
	322'158.40	269'057.48	340'400	295'300	320'512.02	286'992.00
Nettoergebnis		53'100.92		45'100		33'502.02

1400 Tieferer Gebührenertrag für Amtshandlungen (CHF 10'349.70)

1506 Tiefere Auslagen für Sold, Pikett und Ersteinsätze Feuerwehr (CHF 8'717.50)

1506 Mehr Anschaffungen im Bereich Atemschutz (CHF 7'494.10)

1506 Höherer Aufwand Einsatzbekleidung (CHF 7'240.70)

1506 Tiefere planmässige Abschreibungen, da Atemschutzfahrzeug eingerechnet (CHF 5'053.60)

1506 Weniger Feuerwehrdienstersatzabgaben Trub (CHF 7'754.20)

1506 Tiefere Entnahme aus SF Eigenkapital (CHF 22'006.21)

1506 Mehr Feuerwehrdienstersatzabgaben Trubschachen (CHF 6'236.29)

2 Bildung	Jahresrechnung 2025		Budget 2025		Jahresrechnung 2024	
	Aufwand	Ertrag	Aufwand	Ertrag	Aufwand	Ertrag
	2'608'697.03	1'277'653.55	2'654'600	1'229'800	2'512'664.40	1'293'072.32
Nettoergebnis		1'331'043.48		1'424'800		1'219'592.08

2110 Kindergarten Höherer Schülerbeitrag vom Kanton (CHF 16'454.75)

2120	Primarstufe	Höherer Schülerbeitrag vom Kanton (CHF 25'827.25)
2130	Sekundarstufe	Tieferer Schülerbeitrag vom Kanton (CHF 21'795.50)
2170	Schulliegenschaften	Mehr Personalaufwand Hauswart, Reinigungspersonal wegen Rückstellung Mehrleistungen (CHF 20'630.89)
2170	Schulliegenschaften	Höherer Liegenschaftsunterhalt Schulanlagen wegen Wechsel Trogschnecke Heizung SH FH (CHF 8'861.28)
2170	Schulliegenschaften	Tieferer Liegenschaftsunterhalt Lehrerwohnhäuser (CHF 7'206.60)
2170	Schulliegenschaften	Höhere Abgeltung für Schulräume durch Schulverband (CHF 7'049.00)
2195	Schülertransporte	Höherer Anteil für nicht zumutbare Schulwege (CHF 15'725.00)
2195	Schülertransporte	Kantonsbeitrag Schülertransportkosten höher (CHF 12'082.00)
2195	Schulverband	Betriebsdefizit tiefer ausgefallen (CHF 70'697.48)

3 Kultur, Sport, Freizeit, Kirche	Jahresrechnung 2025		Budget 2025		Jahresrechnung 2024	
	Aufwand	Ertrag	Aufwand	Ertrag	Aufwand	Ertrag
	56'491.45	1'980.00	81'700	3'200	52'416.04	2'350.70
Nettoergebnis		54'511.45		78'500		50'065.34

3320	Homepage: Überarbeitung nicht stattgefunden (CHF 6'000.00)
3320	Kein Gewinnanteil Anzeiger Oberes Emmental (CHF 1'500.00)
3420	Unterhalt Spiel- und Begegnungsplätze tiefer (Begegnungsplatz Mühlestr.) (CHF 25'000.00)
3420	Unterhalt Wanderwege höher ausgefallen (CHF 8'346.95)

4 Gesundheit	Jahresrechnung 2025		Budget 2025		Jahresrechnung 2024	
	Aufwand	Ertrag	Aufwand	Ertrag	Aufwand	Ertrag
	4'640.85	0.00	3'100	0	5'888.10	0.00
Nettoergebnis		4'640.85		3'100		5'888.10

434	Trinkwasserproben teurer ausgefallen (CHF 1'460.85)
-----	---

5 Soziale Sicherheit	Jahresrechnung 2025		Budget 2025		Jahresrechnung 2024	
	Aufwand	Ertrag	Aufwand	Ertrag	Aufwand	Ertrag
	1'153'530.64	51'672.58	1'227'650	28'700	1'155'469.25	35'671.32
Nettoergebnis		1'101'858.06		1'198'950		1'119'797.93

- 5320 Tieferer Lastenanteil Ergänzungsleistungen (CHF 28'042.00)
- 5450 Höherer Kostenanteil Betreuungsgutscheine KiBon (CHF 13'478.10)
- 5450 Höherer Kantonsbeitrag Betreuungsgutscheine (CHF 23'252.58)
- 5796 Tieferer Betriebskostenanteil Sozialdienst Oberes Emmental (CHF 10'323.30)
- 5799 Tieferer Anteil Lastenverteiler Sozialhilfe (CHF 42'785.05)

6 Verkehr u. Nachrichtenübermittlung	Jahresrechnung 2025		Budget 2025		Jahresrechnung 2024	
	Aufwand	Ertrag	Aufwand	Ertrag	Aufwand	Ertrag
	947'319.85	129'106.40	1'003'500	108'600	945'180.83	128'968.95
Nettoergebnis		818'213.45		894'900		816'211.88

- 6150 Höhere Besoldungskosten Wegmeister (CHF 12'698.60)
- 6150 Mehr Betriebs- und Verbrauchsmaterial, da zu wenig budgetiert (alles via Unterhalt) (CHF 14'419.36)
- 6150 Höhere Anschaffungskosten Maschinen, Geräte, Fahrzeuge (Salzstreuer) (CHF 20'188.22)
- 6150 Minderaufwand Strassenunterhalt (CHF 14'700.38)
- 6150 Minderaufwand Winterdienst (CHF 30'388.76)
- 6150 Weniger Unterhaltsbeiträge an Weggenossenschaften (CHF 14'042.65)
- 6150 Tieferer Abschreibungsaufwand Investitionsbeiträge Weggenossenschaften (CHF 16'594.90)
- 6150 Mehr Rückerstattungen Dritter (Anteile Weggenossenschaften, Kiesabrechnung) (CHF 18'371.15)
- 6291 Tieferer Lastenanteil öffentlicher Verkehr (CHF 7'146.00)

7 Umweltschutz und Raumordnung	Jahresrechnung 2025		Budget 2025		Jahresrechnung 2024	
	Aufwand	Ertrag	Aufwand	Ertrag	Aufwand	Ertrag
	544'385.62	441'921.27	556'500	444'000	550'419.75	434'880.45
Nettoergebnis		102'464.35		112'500		115'539.30

- 7101 Wasserversorgung Tieferer baulicher Unterhalt Pumpwerk, Reservoir, Brunnstuben, Leitungen (CHF 5'747.36)
- 7101 Wasserversorgung Tieferer Abschreibungsaufwand (CHF 6'053.05)
- 7101 Wasserversorgung Tiefere Einlage in SF WE (CHF 30'869.00)
- 7101 Wasserversorgung Tiefere Entnahme aus SF WE (CHF 18'106.06)
- 7201 Abwasserentsorgung Bau- / Investitionskostenbeitrag ARA Langnau (Massnahmen Werterhaltungsmassnahmen) (CHF 29'535.40)
- 7201 Abwasserentsorgung Höhere Entnahme aus SF WE (CHF 27'474.40)

8 Volkswirtschaft	Jahresrechnung 2025		Budget 2025		Jahresrechnung 2024	
	Aufwand	Ertrag	Aufwand	Ertrag	Aufwand	Ertrag
	17'175.78	66'693.90	22'700	68'500	10'913.70	60'706.95
Nettoergebnis	49'518.12		45'800		49'793.25	

8400	Tourismus	Minderaufwand kommunale Anlässe und Projekte (CHF 1'748)
8400	Tourismus	Minderaufwand Brätlistellen, Familienplatz, Erlebnisweg (CHF 4'523.70)
8710	Elektrizität allgemein	Minderertrag Konzessionsgebühr BKW (CHF 2'080.90)

9 Finanzen und Steuern	Jahresrechnung 2025		Budget 2025		Jahresrechnung 2024	
	Aufwand	Ertrag	Aufwand	Ertrag	Aufwand	Ertrag
	804'134.79	4'817'880.10	491'650	4'774'950	903'749.42	4'741'491.55
Nettoergebnis	4'013'745.31		4'283'300		3'837'742.13	

9100	Höhere Forderungsverluste allgemeine Gemeindesteuern (CHF 13'478.05)
9100	Minderertrag Einkommenssteuern (CHF 111'971.00)
9100	Mehrertrag Vermögenssteuern (CHF 7'472.85)
9100	Mehr Gewinnsteuern (CHF 9'975.00)
9100	Höhere aktive Steuerauscheidung Gewinnsteuern (CHF 13'135.60)
9101	Mehrertrag Grundstückgewinnsteuern (CHF 17'940.80)
9101	Tieferer Ertrag aus Sonderveranlagungen (CHF 24'386.85)
9102	Mehrertrag Liegenschaftssteuern (CHF 11'356.75)
9300	Höherer Zuschuss aus Finanzausgleich Mindestausstattung (CHF 33'845.00)
9300	Höherer geo-topo Zuschuss (CHF 8'228.00)
9300	Höherer Zuschuss aus Disparitätenabbau (CHF 23'418.00)
9500	Mehrertrag Erbschafts- und Schenkungssteuern (CHF 11'519.35)
9630	Marktwertanpassung Liegenschaften im FV: Aufwertung Dreifamilienhaus und Parzelle Ried (CHF 46'900.00)
9902	Einlage in SF Vorfinanzierung Verwaltungsvermögen gem. Art. 87 GV (CHF 318'668.29)

4.2 Investitionsrechnung

Einwohnergemeinde Funktionale Gliederung		Rechnung 2025		Budget 2025		Rechnung 2024	
		Ausgaben	Einnahmen	Ausgaben	Einnahmen	Ausgaben	Einnahmen
	Einwohnergemeinde	720'893.90	720'893.90	1'465'000	1'465'000	2'058'857.10	2'058'857.10
1	Öffentliche Ordnung u. Sicherheit, Verteidigung	63'173.50	11'000.00	400'000	0	0.00	0.00
			52'173.50		400'000		
2	Bildung	0.00	0.00	0	0	0.00	0.00
6	Verkehr und Nachrichtenübermittlung	495'693.70	70'000.00	740'000	0	1'362'552.40	481'000.00
			425'693.70		740'000		881'552.40
7	Umweltschutz und Raumordnung	81'026.70	0.00	305'000	20'000	94'250.85	121'053.85
			81'026.70		285'000	26'803.00	
9	Finanzen und Steuern	81'000.00	639'893.90	20'000	1'445'000	602'053.85	1'456'803.25
		558'893.90		1'425'000		854'749.40	

5 SACHGRUPPEN

5.1 Erfolgsrechnung

	Jahresrechnung 2025		Budget 2025		Jahresrechnung 2024	
	Aufwand	Ertrag	Aufwand	Ertrag	Aufwand	Ertrag
Gesamthaushalt	7'219'493.43	7'219'493.43	7'123'000	7'123'000	7'135'338.34	7'135'338.34
3 AUFWAND	7'193'196.29		7'119'400		7'106'674.60	
30 Personalaufwand	1'012'523.15		951'550		899'392.00	
31 Sach- und übriger Betriebsaufwand	1'182'440.38		1'284'550		1'221'867.72	
33 Abschreibungen Verwaltungsvermögen	402'278.85		431'350		402'770.10	
34 Finanzaufwand	52'749.30		65'600		56'511.68	
35 Einlagen in Fonds u. Spezialfinanz.	141'341.00		176'400		178'648.95	
36 Transferaufwand	4'051'479.27		4'181'950		3'896'412.86	
38 Ausserordentlicher Aufwand	325'668.29		3'500		428'074.44	
39 Interne Verrechnungen	24'716.05		24'500		22'996.85	
4 ERTRAG		7'218'852.31		7'123'000		7'130'667.34
40 Fiskalertrag		2'092'470.90		2'156'500		2'115'592.30
41 Regalien und Konzessionen		65'919.10		68'000		59'985.10
42 Entgelte		568'144.06		562'500		609'344.50
43 Verschiedene Erträge				0.00		0.00
44 Finanzertrag		244'425.30		201'300		194'324.50
45 Entnahmen aus Fonds und Spezialfinanzierungen		90'330.63		94'400		52'898.80
46 Transferertrag		3'950'611.82		3'834'900		3'892'882.14
48 Ausserordentlicher Ertrag		182'234.45		180'900		182'643.15
49 Interne Verrechnungen		24'716.05		24'500		22'996.85
9 ABSCHLUSS	26'297.14	641.12	3'600	0.00	28'663.74	4'671.00
90 Abschluss Erfolgsrechnung	26'297.14	641.12	3'600	0.00	28'663.74	4'671.00

5.2 Investitionsrechnung

	Jahresrechnung 2025		Budget 2025		Jahresrechnung 2024	
	Ausgaben	Einnahmen	Ausgaben	Einnahmen	Ausgaben	Einnahmen
	720'893.90	720'893.90	1'456'000	1'456'000	2'058'857.10	2'058'857.10
AUSGABEN						
50 Sachanlagen	112'922.45		620'000		689'670.90	
51 Investitionen auf Rechnung Dritter						
52 Immaterielle Anlagen	49'223.65		145'000		27'132.35	
54 Darlehen						
55 Beteiligungen und Grundkapitalien						
56 Eigene Investitionsbeiträge	477'747.80		680'000		740'000	
57 Durchlaufende Investitionsbeiträge						
5 TOTAL AUSGABEN	639'893.90		1'445'000		1'456'803.25	
EINNAHMEN						
60 Übertrag von Sachanlagen in das FV						
61 Rückerstattungen						
62 Abgang immaterielle Anlagen						
63 Investitionsbeiträge f. eigene Rechnung		81'000.00		20'000		602'053.85
64 Rückzahlungen von Darlehen						
65 Übertrag von Beteiligungen						
66 Rückzahlung eigener Investitionsbeiträge						
66 Durchlaufende Investitionsbeiträge						
6 TOTAL EINNAHMEN		81'000.00		20'000		602'053.85
59 Übertrag an Bilanz (Passivierungen)	81'000.00		20'000		602'053.85	
69 Übertrag an Bilanz (Aktivierungen)		639'893.90		1'445'000		1'456'803.25
Nettoinvestitionen	558'893.90		1'425'000		854'749.40	

6 GELDFLUSSRECHNUNG

Bezeichnung	CHF 2025	CHF 2024
Geldfluss aus betrieblicher Tätigkeit		
Ertragsüberschuss / (-) Aufwandüberschuss	0.00	0.00
Abschreibungen Verwaltungsvermögen	372'942.20	373'861.60
Abschreibungen Investitionsbeiträge	61'805.10	39'369.35
Einlagen in das Eigenkapital	318'668.29	428'074.44
(-) Entnahmen aus dem Eigenkapital	-179'747.35	-179'747.35
Verluste aus Verkauf Finanzanlagen FV und Übertragung Finanzanlagen FV ins VV / (-) Gewinne aus Verkauf Finanzanlagen FV	0.00	0.00
Verluste aus Verkauf Sachanlagen FV und Übertragung Sachanlagen FV ins VV / (-) Gewinne aus Verkauf Sachanlagen FV	0.00	0.00
(-) Wertberichtigungen Anlagen FV / Wertberichtigungen Anlagen FV	-46'960.00	40.00
Wertberichtigungen Darlehen/Beteiligungen VV	0.00	0.00
(-) Aufwertung VV	0.00	0.00
Abnahme/(-) Zunahme Forderungen	103'936.60	-46'436.32
Abnahme/(-) Zunahme Vorräte	0.00	0.00
(-) Zunahme/Abnahme aktive Rechnungsabgrenzungen	-5'769.80	28'973.35
(-) Abnahme/Zunahme Laufende Verbindlichkeiten	-258'842.27	-211'264.47
Zunahme/(-) Abnahme kurzfr. Rückstellungen	62'432.80	0.00
(-) Abnahme/Zunahme passive Rechnungsabgrenzungen	-5'629.15	-30'844.55
(-) Abnahme/Zunahme langfr. Rückstellungen	0.00	0.00
(-) Abnahme/Zunahme übrige Spezialfinanzierungen	-12'580.89	34'411.90
Geldfluss aus betrieblicher Tätigkeit Einwohnergemeinde (allg. Haushalt)	410'255.53	436'437.95

Geldfluss Wasserversorgung		
Ertragsüberschuss / (-) Aufwandüberschuss	12'032.19	10'875.24
Abschreibungen Verwaltungsvermögen	21'546.95	21'118.80
Abschreibungen Investitionsbeiträge	0.00	0.00
(-) Aufwertung VV	0.00	0.00
(-) Zunahme/Abnahme Forderungen	-739.15	2'229.45
Abnahme/(-) Zunahme aktive Rechnungsabgrenzungen	0.00	0.00
Abnahme/(-) Zunahme Vorräte	0.00	0.00
(-) Abnahme/Zunahme Laufende Verbindlichkeiten	-13'965.57	-4'356.75
(-) Abnahme/Zunahme passive Rechnungsabgrenzungen	0.00	0.00
Zunahme/(-) Abnahme Vorfinanzierung Werterhalt	36'537.06	0.00
(-) Abnahme/Zunahme übrige Vorfinanzierungen	0.00	30'454.25
Geldfluss aus betrieblicher Tätigkeit Wasserversorgung	55'411.48	60'320.99
Geldfluss Abwasserentsorgung		
Ertragsüberschuss / (-) Aufwandüberschuss	14'264.95	17'788.50
Abschreibungen Verwaltungsvermögen	7'789.70	7'789.70
Abschreibungen Investitionsbeiträge	0.00	0.00
(-) Aufwertung VV	0.00	0.00
(-) Zunahme/Abnahme Forderungen	-3'961.25	-6'469.35
Abnahme/(-) Zunahme aktive Rechnungsabgrenzungen	0.00	0.00
Abnahme/(-) Zunahme Vorräte	0.00	0.00
(-) Abnahme/Zunahme Laufende Verbindlichkeiten	0.00	-10'820.50
(-) Abnahme/Zunahme passive Rechnungsabgrenzungen	-1'000.00	-5'000.00
Zunahme/(-) Abnahme Vorfinanzierung Werterhalt	40'135.60	57'988.20

(-) Abnahme/Zunahme übrige Vorfinanzierungen	0.00	0.00
Geldfluss aus betrieblicher Tätigkeit Abwasserentsorgung	57'229.00	61'276.55
Geldfluss Abfall		
(-) Aufwandüberschuss / Ertragsüberschuss	-641.12	-4'671.00
Abschreibungen Verwaltungsvermögen	0.00	0.00
Abschreibungen Investitionsbeiträge	0.00	0.00
(-) Aufwertung VV	0.00	0.00
(-) Zunahme/Abnahme Forderungen	-438.45	455.00
Abnahme/(-) Zunahme aktive Rechnungsabgrenzungen	164.00	-102.25
Abnahme/(-) Zunahme Vorräte	0.00	0.00
Zunahme/(-) Abnahme Laufende Verbindlichkeiten	21'684.40	-29'702.25
(-) Abnahme/Zunahme passive Rechnungsabgrenzungen	0.00	0.00
(-) Abnahme/Zunahme Vorfinanzierungen	0.00	0.00
Geldfluss aus betrieblicher Tätigkeit Abfall	20'768.83	-34'020.50

Geldfluss aus Investitionstätigkeit		
Zahlungen für Nettoinv. Sachanlagen + Immat. Anlagen+ Investitionsbeiträge VV	-543'674.30	-908'036.15
(-) Auszahlungen für Darlehen/Beteiligungen VV	0.00	0.00
Einzahlung für Darlehen/Beteiligungen VV	0.00	0.00
(-) Kauf Sachanlagen FV	0.00	0.00
Verkauf Sachanlagen FV	0.00	0.00
(-) Investitionen Sachanlagen FV	0.00	0.00
(-) Kauf kurzfristige Finanzanlagen FV	0.00	0.00
Verkauf kurzfristige Finanzanlagen FV	0.00	0.00
(-) Kauf langfristige Finanzanlagen FV	0.00	0.00
Verkauf langfristige Finanzanlagen FV	0.00	0.00
Geldfluss aus Investitionstätigkeit Einwohnergemeinde (allg. Haushalt)	-543'674.30	-908'036.15
Geldfluss Wasserversorgung		
Zahlungen für Nettoinvestitionen VV Wasserversorgung	-79'602.85	-40'754.95
Geldfluss aus Investitionstätigkeit Wasserversorgung	-79'602.85	-40'754.95
Geldfluss Abwasserentsorgung		
Zahlungen für Nettoinvestitionen VV Abwasserentsorgung	-34'004.25	101'200.15
Geldfluss aus Investitionstätigkeit Abwasserentsorgung	-34'004.25	101'200.15
Geldfluss Abfall		
Zahlungen für Nettoinvestitionen VV Abfall	0.00	0.00
Geldfluss aus Investitionstätigkeit Abfall	0.00	0.00

Geldfluss aus Investitionstätigkeit Gemeindebetriebe	-113'607.10	60'445.20
Total Geldfluss aus Investitionstätigkeit	-657'281.40	-847'590.95
Geldfluss aus Finanzierungstätigkeit		
(-) Abnahme/ Zunahme Kontokorrente mit Dritten	-111'505.29	197'049.61
Aufnahme kurzfristige Finanzverbindlichkeiten	0.00	0.00
(-) Rückzahlung kurzfristige Finanzverbindlichkeiten	0.00	0.00
Aufnahme langfristige Finanzverbindlichkeiten	0.00	0.00
(-) Rückzahlung langfristige Finanzverbindlichkeiten	-10'000.00	-10'000.00
(-) Abnahme/Zunahme Stiftungen, Legate, Zuwendungen im FK sowie Fonds im FK	-69'671.20	-74'619.40
Geldfluss aus Finanzierungstätigkeit Einwohnergemeinde (allg. Haushalt)	-191'176.49	112'430.21
Total Geldfluss (alle)	-304'793.05	-211'145.75
Bestand Flüssige Mittel und kurzfristige Geldanlagen 1.1.	1'476'470.30	1'687'616.05
Bestand Flüssige Mittel und kurzfristige Geldanlagen 31.12.	1'171'677.25	1'476'470.30
<i>Kontrollrechnung: Differenz</i>	<i>0.00</i>	<i>0.00</i>

7 FINANZKENNZAHLEN

7.1 Gesamthaushalt

Kennzahl	2021	2022	2023	2024	2025	Durchschnitt	Kommentar / Interpretation
Nettoverschuldungsquotient	19.0 %	79.4 %	63.2 %	65.1 %	61 %	57.8 %	<i>Nettoschulden in % der direkten Steuern und des Finanzausgleichs. Diese Kennzahl gibt an, welcher Anteil der direkten Steuern und des Finanzausgleichs erforderlich wäre, um die Nettoschulden zu decken. Richtwert: < 100 % = geringe Nettoverschuldung, > 150 % = sehr hohe Nettoverschuldung, negativer Wert = Nettovermögen</i>
Selbstfinanzierungsgrad	25 %	16.9%	250.3 %	102.5 %	122.4 %	50.6 %	<i>Selbstfinanzierung in % der Nettoinvestitionen. Der Selbstfinanzierungsgrad gibt Antwort auf die Frage, wie weit die Investitionen aus selbst erarbeiteten Mitteln bezahlt werden können. Richtwert: <50 % = ungenügend, 50 – 100 % = problematisch bis vertretbar, >100 % = ideal</i>
Zinsbelastungsanteil	0.3 %	0.4 %	0.5 %	0.5 %	0.4 %	0.4 %	<i>Nettozinsaufwand in % des laufenden Ertrages. Der Zinsbelastungsanteil sagt aus, wie stark der Laufende Ertrag durch den Nettozinsaufwand belastet ist. Je tiefer der Wert, desto grösser der Handlungsspielraum. Richtwert: > negativer Anteil = Vermögensertrag grösser als Passivzinsen</i>
Bruttoverschuldungsanteil	98.6 %	84.4 %	80.5 %	82.8 %	76.2 %	84.2 %	<i>Bruttoschuld in % des Laufenden Ertrages. Die Bruttoverschuldung informiert über das Mass der Verschuldung einer Gemeinde. Richtwert: >200 % = kritisch, 100 – 150 % = mittel, 50 – 100 % = gut, <50 % = sehr gut</i>
Investitionsanteil	39.7 %	33.7 %	7.0 %	19.4 %	9.3 %	23.9 %	<i>Bruttoinvestitionen in % der Gesamtausgaben. Der Investitionsanteil informiert über das Mass der Investitionstätigkeit einer Gemeinde. Aussage:<10 % = schwache Investitionstätigkeit, >30 % = starke Investitionstätigkeit</i>

Kennzahl	2021	2022	2023	2024	2025	Durchschnitt	Kommentar / Interpretation
Kapitaldienstanteil	4.1 %	6.8 %	6.5 %	6.8 %	7 %	6.3 %	<i>Kapitaldienst in % des Laufenden Ertrages. Der Kapitaldienstanteil informiert darüber, wie stark der Laufende Ertrag durch Zinsendienst und Abschreibungen belastet ist. Richtwert: >15 % = hohe Belastung</i>
Nettoschuld in CHF pro Einwohner	589	2'536	2'081	2'125	2'009	1'864	<i>Die Nettoschuld pro Einwohner wird als Gradmesser für die Verschuldung verwendet. Ein negativer Wert entspricht einem Nettovermögen pro Einwohner. Richtwert: Nettoschuld pro Einwohner > CHF 2'000 = hohe Nettoverschuldung.</i>
Selbstfinanzierungsanteil	9.2 %	7.7 %	14.2 %	12.7 %	9.8 %	10.8 %	<i>Selbstfinanzierung in % des Laufenden Ertrages. Der Selbstfinanzierungsanteil gibt Auskunft über die finanzielle Leistungsfähigkeit der Gemeinde. Je höher der Wert, desto grösser ist der Spielraum für den Schuldenabbau oder die Finanzierung von Investitionen und deren Folgekosten. Richtwert: mindestens positiver Wert</i>
Nettozinsbelastungsanteil	0.0 %	-0.3	-3.7 %	0.9 %	-1.4 %	-1 %	<i>Finanzaufwand netto in % des Steuerertrages der direkten Steuern. Ein negativer Wert entspricht einem «Nettofinanzertrag». Richtwert: je kleiner, desto besser, negativer Wert = Nettofinanzertrag</i>
Massgebliches Eigenkapital pro Einwohner	2'793	2'792	3'168	3'408	3'501	3'129	<i>Massgebliches Eigenkapital in CHF geteilt durch die mittlere Wohnbevölkerung. Die Kennzahl ist Bestandteil des Kennzahlen-Mix, der für die Berechnung der Kürzung der Mindestausstattung verwendet wird. CHF > 2'000 – 4'000 = mittleres MEK p. EW</i>

7.2 Allgemeiner Haushalt (inkl. einseitige SF Feuerwehr)

Kennzahl	2021	2022	2023	2024	2025	Durchschnitt	Kommentar / Interpretation
Selbstfinanzierungsgrad	15.3 %	12.9 %	310.1 %	73.8 %	120.5 %	41 %	<i>Selbstfinanzierung in % der Nettoinvestitionen. Der Selbstfinanzierungsgrad gibt Antwort auf die Frage, wie weit die Investitionen aus selbst erarbeiteten Mitteln bezahlt werden können. Richtwert: <50 % = ungenügend, 50 – 100 % = problematisch bis vertretbar, >100 % = ideal</i>
Bilanzüberschussquotient	43.8 %	42.7 %	42.0 %	43.0 %	42.4 %	42.8 %	<i>Bilanzüberschuss in % des Fiskalertrages (inkl. Finanzausgleich). Nach Gemeindegrösse abgestufte Mindestausstattung des Eigenkapitals (Bilanzüberschuss) zur Abdeckung von Aufwandüberschüssen, zum Schutz vor einem Bilanzfehlbetrag sowie zur Verstärkung der Risikofähigkeit. Ein Wert unter 30 % berechtigt zu Entnahmen aus der finanzpolitischen Reserve. Richtwert: 30% - 60 % mittel</i>

7.3 Spezialfinanzierung Wasserversorgung

Kennzahl	2021	2022	2023	2024	2025	Durchschnitt	Kommentar / Interpretation
Selbstfinanzierungsgrad	-40.5 %	392.6 %	4'853 %	76.2 %	156.1 %	2'997.8 %	<i>Selbstfinanzierung in % der Nettoinvestitionen. Der Selbstfinanzierungsgrad gibt Antwort auf die Frage, wie weit die Investitionen aus selbst erarbeiteten Mitteln bezahlt werden können. Richtwert: <50 % = ungenügend, 50 – 100 % = problematisch bis vertretbar, >100 % = ideal</i>
Kostendeckungsgrad	99.0 %	121.6 %	104.1 %	107.1 %	108.3 %	107.6 %	<i>Aufwand in % des Ertrages. Der Kostendeckungsgrad gibt Antwort auf die Frage, wie weit der Aufwand aus selbst erarbeiteten Erträgen gedeckt ist. > 100% = Ertragsüberschuss</i>
Werterhaltungsquote	2.7 %	3.3 %	3.8 %	4.3 %	4.9 %	3.8 %	<i>Bestand Werterhalt in % des Wiederbeschaffungswertes. Beurteilung: Tief</i>

7.4 Spezialfinanzierung Abwasserentsorgung

Kennzahl	2021	2022	2023	2024	2025	Durchschnitt	Kommentar / Interpretation
Selbstfinanzierungsgrad	131.8 %	29.4 %	72.1 %	-103.93 %	182.89 %	104.5 %	<i>Selbstfinanzierung in % der Nettoinvestitionen. Der Selbstfinanzierungsgrad gibt Antwort auf die Frage, wie weit die Investitionen aus selbst erarbeiteten Mitteln bezahlt werden können Richtwert: <50 % = ungenügend, 50 – 100 % = problematisch bis vertretbar, >100 % = ideal</i>
Kostendeckungsgrad	109.7 %	116.7 %	139.5 %	112.0 %	108.6 %	116.9 %	<i>Aufwand in % des Ertrages. Der Kostendeckungsgrad gibt Antwort auf die Frage, wie weit der Aufwand aus selbst erarbeiteten Erträgen gedeckt ist. > 100% = Ertragsüberschuss</i>
Werterhaltungsquote	11.3 %	12.1 %	13.0 %	13.1 %	13.5 %	12.6 %	<i>Bestand Werterhalt in % des Wiederbeschaffungswertes. Beurteilung: Eher tief.</i>

7.5 Spezialfinanzierung Abfall

Kennzahl	2021	2022	2023	2024	2025	Durchschnitt	Kommentar / Interpretation
Selbstfinanzierungsgrad	Keine Inv.	Keine Inv.	Keine Inv.	Keine Inv.	Keine Inv.	-	<i>Selbstfinanzierung in % der Nettoinvestitionen. Der Selbstfinanzierungsgrad gibt Antwort auf die Frage, wie weit die Investitionen aus selbst erarbeiteten Mitteln bezahlt werden können. Richtwert: <50 % = ungenügend, 50 – 100 % = problematisch bis vertretbar, >100 % = ideal</i>
Kostendeckungsgrad	106.0 %	103.8 %	106.3 %	94.9 %	99.3 %	101.9 %	<i>Aufwand in % des Ertrages. Der Kostendeckungsgrad gibt Antwort auf die Frage, wie weit der Aufwand aus selbst erarbeiteten Erträgen gedeckt ist. > 100% = Ertragsüberschuss</i>

8 ANTRAG DER EXEKUTIVE | GENEHMIGUNG:


Gemäss Art. 71 GV (170.111) verabschiedet der Gemeinderat die Jahresrechnung 2025 der Einwohnergemeinde Trub wie folgt:

ERFOLGSRECHNUNG	Aufwand Gesamthaushalt	CHF	7'193'196.29
	Ertrag Gesamthaushalt	CHF	7'218'852.31
	Ertragsüberschuss	CHF	25'656.02
davon			
	Aufwand Allgemeiner Haushalt	CHF	6'789'174.26
	Ertrag Allgemeiner Haushalt	CHF	6'789'174.26
	Ertragsüberschuss	CHF	0.00
	Aufwand Wasserversorgung	CHF	145'324.96
	Ertrag Wasserversorgung	CHF	157'357.15
	Ertragsüberschuss	CHF	12'032.19
	Aufwand Abwasserentsorgung	CHF	165'557.40
	Ertrag Abwasserentsorgung	CHF	180'822.35
	Ertragsüberschuss	CHF	14'264.95
	Aufwand Abfall	CHF	92'139.67
	Ertrag Abfall	CHF	91'498.55
	Aufwandüberschuss	CHF	-641.12
INVESTITIONSRECHNUNG	Ausgaben	CHF	639'893.90
	Einnahmen	CHF	81'000.00
	Nettoinvestitionen	CHF	558'893.90
NACHKREDITE gemäss separater Tabelle		CHF	318'668.29

ANTRAG

Der Gemeindeversammlung vom 2. Juni 2026 wird beantragt, die Jahresrechnung 2025 und den Nachkredit von CHF 318'668.29 gemäss Nachkredittabelle zu genehmigen.

Namens des Gemeinderates Trub



Michelle Renaud
Gemeindepräsidentin



Isabelle Bähler
Gemeindeschreiberin



Laura Neuenschwander
Finanzverwalterin

Trub, 20. April 2026

9 BESTÄTIGUNGSBERICHT

Bericht des Rechnungsprüfungsorgans zur Jahresrechnung 2025

An die Gemeindeversammlung der **Einwohnergemeinde Trub**

Als Rechnungsprüfungsorgan haben wir die Jahresrechnung der Einwohnergemeinde Trub, bestehend aus Berichterstattung, Bilanz, Erfolgsrechnung, Investitionsrechnung, Geldflussrechnung und Anhang für das am 31. Dezember 2025 abgeschlossene Rechnungsjahr geprüft.

Verantwortung des Gemeinderates

Der Gemeinderat ist für die Aufstellung der Jahresrechnung in Übereinstimmung mit den kantonalen und kommunalen gesetzlichen Vorschriften verantwortlich. Diese Verantwortung beinhaltet die Ausgestaltung, Implementierung und Aufrechterhaltung eines internen Kontrollsystems mit Bezug auf die Aufstellung der Jahresrechnung, die frei von wesentlichen falschen Angaben als Folge von Verstössen oder Irrtümern ist. Darüber hinaus ist der Gemeinderat für die Anwendung sachgemässer Rechnungslegungsmethoden sowie die Vornahme angemessener Schätzungen verantwortlich.

Verantwortung des Rechnungsprüfungsorgans

Unsere Verantwortung ist es, aufgrund unserer Prüfung ein Prüfungsurteil über die Jahresrechnung abzugeben. Wir haben unsere Prüfung in Übereinstimmung mit den gesetzlichen Vorschriften und der Arbeitshilfe für Rechnungsprüfungsorgane (AH RPO, Ausgabe 2016) vorgenommen. Die Prüfung haben wir so zu planen und durchzuführen, dass wir hinreichende Sicherheit gewinnen, ob die Jahresrechnung frei von wesentlichen falschen Angaben ist.

Eine Prüfung beinhaltet die Durchführung von Prüfungshandlungen zur Erlangung von Prüfungsnachweisen für die in der Jahresrechnung enthaltenen Wertansätze und sonstigen Angaben. Die Auswahl der Prüfungshandlungen liegt im pflichtgemässen Ermessen des Prüfers. Dies schliesst eine Beurteilung der Risiken wesentlicher falscher Angaben in der Jahresrechnung als Folge von Verstössen oder Irrtümern ein. Bei der Beurteilung dieser Risiken berücksichtigt der Prüfer das interne Kontrollsystem, soweit es für die Aufstellung der Jahresrechnung von Bedeutung ist, um die den Umständen entsprechenden Prüfungshandlungen festzulegen, nicht aber um ein Prüfungsurteil über die Wirksamkeit des internen Kontrollsystems abzugeben. Die Prüfung umfasst zudem die Beurteilung der Angemessenheit der angewandten Rechnungslegungsmethoden, der Plausibilität der vorgenommenen Schätzungen sowie eine Würdigung der Gesamtdarstellung der Jahresrechnung. Wir sind der Auffassung, dass die von uns erlangten Prüfungsnachweise eine ausreichende und angemessene Grundlage für unser Prüfungsurteil bilden.

Prüfungsurteil

Nach unserer Beurteilung entspricht die Jahresrechnung für das am 31. Dezember 2025 abgeschlossene Rechnungsjahr den kantonalen und kommunalen gesetzlichen Vorschriften.

Berichterstattung aufgrund weiterer gesetzlicher Vorschriften

Wir bestätigen, dass wir die Anforderungen an die Befähigung gemäss Art. 123 GV erfüllen und keine mit unserer Unabhängigkeit nicht vereinbare Sachverhalte vorliegen. Wir beantragen, die Jahresrechnung per 31. Dezember 2025 mit **Aktiven und Passiven von je CHF 13'493'647.46** und einem **Ertragsüberschuss von CHF 25'656.02** im Gesamthaushalt zu genehmigen.

Das Rechnungsprüfungsorgan:

Christian Langenegger, Leitender Revisor



Tanja Hirschi



Annelie Wüthrich-Reichen



Trub, 6. Mai 2026

10 GENEHMIGUNG DER JAHRESRECHNUNG

Die beschlussfassende Gemeindeversammlung hat die Jahresrechnung 2025 am 2. Juni 2026 gemäss dem vorstehenden Antrag des Gemeinderates vom 20. April 2026 genehmigt.

Namens der Gemeindeversammlung

Michelle Renaud
Gemeindepräsidentin

Isabelle Bähler
Gemeindeschreiberin

Trub, 2. Juni 2026

11 ANHANG

11.1 Regelwerk

11.1.1 Angewendetes Regelwerk

Der Rechnungsabschluss der Gemeinde Trub ist in Übereinstimmung mit den geltenden kantonalen gesetzlichen Grundlagen erstellt worden. Es sind dies insbesondere:

- Gemeindegesezt (GG, BSG 170.11)
- Gemeindeverordnung (GV, BSG 170.111)
- Direktionsverordnung über den Finanzhaushalt der Gemeinden (FHDV, BSG 170.511)

Diese orientieren sich gemäss Art. 70 Absatz 1 GG am Harmonisierten Rechnungslegungsmodell (HRM2) für die Kantone und Gemeinden laut Handbuch der Konferenz der Kantonalen Finanzdirektoren. Die kantonalen Bestimmungen weichen in einzelnen Bereichen von den Empfehlungen des HRM2 ab. Das Amt für Gemeinden und Raumordnung stellt eine Auflistung dieser Ausnahmen zur Verfügung unter www.be.ch/gemeinden > Rubrik Gemeindefinanzen > HRM2 > Praxishilfen.

11.1.2 Bewertung Finanzvermögen (Art. 32d Abs. b FHDV)

Vermögenswerte im Finanzvermögen werden bilanziert, wenn sie einen künftigen Nutzen erbringen und ihr Wert verlässlich ermittelt werden kann. Sie werden bei erstmaliger Bilanzierung zu Anschaffungs- bzw. Herstellungskosten bilanziert. Entstehen der Gemeinde keine Kosten, wird zum Verkehrswert zum Zeitpunkt des Zugangs bilanziert. Folgebewertungen erfolgen zum Verkehrswert am Bilanzstichtag, wobei eine systematische Neubewertung bei Liegenschaften mit Ausnahme von Baurechten alle fünf Jahre oder bei Änderung des amtlichen Werts, bei allen anderen Vermögenswerten jährlich erfolgt. Die Bilanzwerte sind bei eingetretenen dauerhaften Wertminderungen oder Verlusten sofort zu berichtigen.

Folgebewertung Finanzvermögen

(Art. 81 GV, BSG 170.111)

Das Finanzvermögen wird gemäss Anhang 1 GV periodisch neu bewertet.

Bilanzkonto	Auf- / Abwertung in CHF	Bewertungsmethode (Anhang 1 GV)	Letztmalige Bewertung
10800.01 Grundstücke FV	44'000.00	Fläche x Preis pro m ²	31.12.2025
10840.01 Dreifamilienhaus	2'900.00	Ertragswertmethode (Kapitalisierungssatz 7,0 %)	31.12.2025
10840.03 Brätlistelle Ried	0.00	Amtlicher Wert von CHF 9'200 x Faktor 1,4	31.12.2025

11.1.3 Bewertung Verwaltungsvermögen

Vermögenswerte im Verwaltungsvermögen werden bilanziert, wenn sie einen künftigen mehrjährigen öffentlichen Nutzen hervorbringen und ihr Wert verlässlich ermittelt werden kann. Sie werden zu Anschaffungs- bzw. Herstellkosten nach der Nettomethode bilanziert und nach der definierten Nutzungsdauer linear abgeschrieben. Entstehen der Gemeinde keine Kosten, wird zum Verkehrswert zum Zeitpunkt des Zugangs bilanziert. Die Bilanzwerte sind bei eingetretenen dauerhaften Wertminderungen oder Verlusten sofort zu berichtigen. Die geltenden Anlagekategorien und Nutzungsdauern sind in Anhang 2 GV umschrieben.

11.1.4 Aktivierungsgrenzen

Allgemeiner Haushalt (Steuerhaushalt)	CHF 50'000
Spezialfinanzierung Wasserversorgung	CHF 15'000
Spezialfinanzierung Abwasserentsorgung	CHF 15'000
Spezialfinanzierung Abfallbeseitigung	CHF 15'000

Nach dem Gesetz muss der Gemeinderat eine konstante Praxis verfolgen. Diese Aktivierungsgrenzen für die Spezialfinanzierungen gelten gemäss Beschluss des Gemeinderates vom 24.04.2017 seit dem 01.01.2017. Die Aktivierungsgrenze für den Steuerhaushalt wurde per 01.01.2025 neu auf CHF 50'000.00 erhöht (GR-Beschluss 19.08.2024).

11.1.5 Bestehendes (altrechtliches) Verwaltungsvermögen

Das bestehende Verwaltungsvermögen per 31.12.2015 wird linear über 12 Jahre abgeschrieben. Davon ausgenommen sind die Positionen gemäss Ziffer 4.1.3 der Übergangsbestimmungen der Gemeindeverordnung (GV). Ab 2028 entfallen die jährlichen Abschreibungen von CHF 134'045.65.

11.2 Grundlagen der Jahresrechnung

Als Grundlage für die Jahresrechnung 2025 dienen das Budget 2025 und die Vorjahresrechnung 2024.

Genehmigung und Prüfung:

	Budget 2025	Jahresrechnung 2024
Gemeinderat	11.11.2024	28.04.2025
Bestätigungsbericht Rechnungsprüfungsorgan		06.05.2025
Gemeindeversammlung	05.12.2024	10.06.2025

11.3 Eigenkapitalnachweis

Alle Beträge in CHF

Konto	Bezeichnung	Bestand per 01.01.2025		Veränderungsnachweis				Bestand per 31.12.2025	
				Erhöhung (+) durch	Reduktion (-) durch				
29	Eigenkapital	7'068'301.97		493'306.43		264'637.70		7'296'970.70	
290	Verpflichtungen (+) bzw. Vorschüsse (-) gegenüber SF	1'269'737.39	Einlagen	26'297.14	Entnahmen	17'734.91	290	Verpflichtungen (+) bzw. Vorschüsse (-) gegenüber SF	1'278'299.62
29000	SF Feuerwehr einseitig	599'319.41	9010.00	0.00	9011.00	17'093.79	29000	SF Feuerwehr einseitig	582'225.62
29001	SF Wasserversorgung	122'991.53	9010.00	12'032.19	9011.00	0.00	29001	SF Wasserversorgung	135'023.72
29002	SF Abwasserentsorgung	408'621.39	9010.00	14'264.95	9011.00	0.00	29002	SF Abwasserentsorgung	422'886.34
29003	SF Abfall	138'805.06	9010.00	0.00	9011.00	641.12	29003	SF Abfall	138'163.94
29004	SF Elektrizität	0.00	9010.00	0.00	9011.00	0.00	29004	SF Elektrizität	0.00
2900x	weitere SF	0.00	9010.00	0.00	9011.00	0.00	2900x	weitere SF	0.00
292	Rücklagen der Globalbudgetbereiche	0.00		0.00		0.00	292x	Rücklagen der Globalbudgetbereiche	0.00
293	Vorfinanzierungen	3'268'678.30	Einlagen	467'009.29	Entnahmen	246'902.79	293	Vorfinanzierungen	3'488'784.80
29300	Allgemeiner Haushalt	1'818'326.25	3893.00	325'668.29	4893.00	182'234.45	29300	Allgemeiner Haushalt	1'961'760.09
29301	Wasserversorgung Werterhalt	259'848.95	3510.10/50	60'031.00	4510.00	23'493.94	29301	Wasserversorgung Werterhalt	296'386.01
29302	Abwasserentsorgung Werterhalt	1'190'503.10	3510.10/50	81'310.00	4510.00	41'174.40	29302	Abwasserentsorgung Werterhalt	1'230'638.70
294	Reserven	698'842.05	Einlagen	0.00	Entnahmen	0.00	294	Reserven	698'842.05
29400	Zusätzliche Abschreibungen	698'842.05	3894.00	0.00	4894.00	0.00	29400	Zusätzliche Abschreibungen	698'842.05
296	Neubewertungsreserve Finanzvermögen	40'480.00	Einlagen	0.00	Entnahmen	0.00	296	Neubewertungsreserve	40'480.00
29600	Neubewertungsreserve FV	0.00	3896.00	0.00	4896.00	0.00	29600	Neubewertungsreserve FV	0.00
29601	Schwankungsreserve	40'480.00	3896.00	0.00	4896.00	0.00	29601	Schwankungsreserve	40'480.00
298	Übriges Eigenkapital	0.00	Einlagen	0.00	Entnahmen	0.00	298	Übriges Eigenkapital	0.00
299	Bilanzüberschuss/-Fehlbetrag	1'790'564.23	Jahresergebnis	0.00			299	Bilanzüberschuss/-Fehlbetrag	1'790'564.23

11.4 Rückstellungsspiegel

Bezeichnung	Konto	Buchwert per 01.01.2025	Veränderung Bildung (inkl. Erhöhung)	Verwendung / Auflösung	Buchwert per 31.12.2025	Kommentar
Alle Beträge in CHF						
Kurzfristige Rückstellungen						
	205					
kurzfr. Rückstellungen aus Mehrleistungen des Personals	20500					
Kurzfr. Rückstellungen aus Mehrleistungen des Personals	20500.01	0.00	62'432.80	0.00	62'432.80	
Kurzfristige Rückstellungen für Sachanlagen der IR	20580					
Kurzfristige Rückstellungen Neubau Turnhalle	20580.01	0.00	0.00	0.00	0.00	
Kurzfr. Rückstellungen für Investitionen auf Rg. Dritter	20581					
Kurzfristige Rückstellungen für immaterielle Anlagen	20582					
Kurzfristige Rückstellungen für Investitionsbeiträge	20586					
Kurzfristige Rückstellungen für ausserordentl. Invest.	20588					
Kurzfristige Rückstellungen für Steuerteilungen	20590					
Total Kurzfristige Rückstellungen		0.00	62'432.80	0.00	62'432.80	
Langfristige Rückstellungen						
	208					
Langfristige Rückstellungen für Sachanlagen der IR	20880					
Langfr. Rückstellungen für Investitionen auf Rg. Dritter	20881					
Langfristige Rückstellungen für immaterielle Anlagen	20882					
Langfristige Rückstellungen für Investitionsbeiträge	20886					
Langfristige Rückstellungen für ausserord. Investitionen	20888					
Langfristige Rückstellungen für Steuerteilungen	20890					
Total Langfristige Rückstellungen		0.00	0.00	0.00	0.00	
Total Rückstellungen		0.00	62'432.80	0.00	62'432.80	

11.5 Beteiligungsspiegel (Art. 32g FHDV; Aufnahme nur, wenn Beteiligung wesentlich ist)

Beteiligungen (im Sinne der öffentlichen Aufgabenerfüllung)												
Name, Sitz Rechtsform	Tätigkeitsgebiet	Nominalkapital (100%)	Eigentumsanteil	Stimmanteil - E: Exekutive - L: Legislative	Wesentliche Beteiligte	Buchwert per 31.12.	Anschaffungswert	Wesentliche Beteiligungen der Organisation	Rechnungslegungs-norm, Aussage zur Jahresrechnung	Zahlungsströme Berichtsjahr	Spezifische Risiken	
Gemeindeeigene Unternehmen (Anstalten) gem. Art. 64 Abs. 1 Bst. b GG												
Keine												
Öffentlich-rechtliche Organisationen der interkommunalen Zusammenarbeit (Gemeindeverbände, Anstalten etc.)*												
Regionalkonferenz Emmental	Wirkungsvolle Erfüllung der Aufgaben der beteiligten Gemeinden und der gemeinsamen verbindlichen Beschlussfassung in regionalen Angelegenheiten, die ihr der Kanton oder die Gemeinden übertragen haben.			Nach Einwohnerzahl	Gemeinden des Emmentals				HRM2	Verwaltungskosten gemäss Artikel 155 GG und weitere Kosten gemäss der besonderen Gesetzgebung. Kostenverteilung für Aufgaben, welche die Gemeinden den Regionalkonferenzen mittels Reglement übertragen, gelten die Bestimmungen des betreffenden Reglements.		
Schulverband Trub-Trubschachen (Gemeindeverband)	Führung der Volksschule gemäss kantonalen Gesetzgebung.				Gemeinden: Trubschachen und Trub	Schulliegenschaften bleiben bei den jeweiligen Gemeinden			gemäss HRM2-Vorschriften des bernischen Gemeinderechtes	Verband ist seit 01.01.2021 administrativ tätig		
Juristische Personen des Privatrechts*												
Verband bernischer Gemeinden, Verein, Sitz = Ort der Geschäftsstelle	Koordiniert Interessen der bernischen Gemeinden und unterstützt sie in der Wahrung ihrer Autonomie			E: 100 %	Einwohnergemeinden gemischte Gemeinden und Unterabteilungen des Kantons Bern			Mitgliedschaft, GR	OR	Jahresbeitrag (0220.3636.01) CHF 1218,00 (nach EW)	Haftung Vereinsvermögen	
Schweizerischer Gemeindeverband, Verein, Sitz = vom Vorstand bezeichnetes Geschäftsdomizil	Durchsetzung der gemeinsamen Interessen der Schweizer Gemeinden und Wahrung ihrer Autonomie			E: 100 %	Gemeinden und Bürgergemeinden, soweit sie Aufgaben der politischen Gemeinde erfüllen			Mitgliedschaft, GR	OR	Jahresbeitrag (0220.3636.01) CHF 360,00	Haftung Vereinsvermögen	
Verein Bildungsraum Emme, Sitz = Ort der Geschäftsstelle	Fördert Bildung und Forschung im Raum Emme			E: 100 %	Gemeinden, Verbände, Firmen, Schulen, Parteien, Einzelpersonen			Mitgliedschaft, SK	OR, Geschäftsführung im Mandat	Jahresbeitrag (2991.3636.01) CHF 250,00	Haftung Vereinsvermögen	
Musikschule Oberemmental, Langnau i.E.	Betrieb des Musikschulunterrichts			E: 100 %	Gemeinden			Mitgliedschaft, GR	OR	Jahresbeitrag (0220.3636.01) CHF 30,00	Haftung Vereinsvermögen	

Verein Berner Wanderwege, Sitz in Bern	Förderung des Wanderns und des Wandertourismus im Kanton Bern			E: 100 %	Einzelmitglieder, öffentlich-rechtliche Körperschaften (Gemeinden) und Ehren- und Freimitglieder			Mitgliedschaft, KOST	OR	Jahresbeitrag, Mitgliederbeiträge festgelegt durch GV, abhängig von Bevölkerungszahl (3420.3636.01) CHF 250.00	Haftung: nur Vereinsvermögen
Caritas, Bern (Kulturlegi)	Angebot Vergünstigung Freizeit, Kultur, Sport und Bildung			E: 100 %	Institutionen, Gemeinden				OR	Jahresbeitrag (5790.36363.01) CHF 210.00	Haftung: nur Vereinsvermögen
Verein Lungenliga Bern, Bern	Bekämpfung v. Lungenkrankheiten, Atembehinderungen, Tuberkulose, Allergien u. anderen chronischen Erkrankungen der Atemwege Koord. der Zusammenarbeit mit anderen Organisationen der öffentl. Hand.			E: 100 %	Gemeindemitglieder, Kollektivmitglieder und Einzelmitglieder			Mitgliedschaft, GR	OR	Jahresbeitrag Kollektivmitglied (4320.3636.01) CHF 100.00	Haftung Vereinsvermögen
Spitex Region Emmental, Langnau i.E.	Spitex unterstützt bei Krankheit, Behinderung und Gebrechlichkeiten			E: 100 %	Natürliche und Juristische Personen			Kollektiv-Mitgliedschaft, GR	OR	Jahresbeitrag Kollektivmitglied (5790.3636.01) CHF 100.00	Haftung Vereinsvermögen
Verein Mütter- und Väterberatung des Kantons Bern, Sitz = Ort der Geschäftsstelle	Beratung der Eltern und Erziehungsberechtigten			E: 100 %	Natürliche Personen, Juristische Personen, öffentlich rechtliche Körperschaften			Mitgliedschaft, GR	OR	Jahresbeitrag (5440.3636.01) CHF 100.00	Haftung Vereinsvermögen
Schweizerische Arbeitsgemeinschaft für die Berggebiete (SAB)	Die SAB bezweckt die Verbesserung der Existenzbedingungen und der Entwicklungsmöglichkeiten der Bevölkerung im Berggebiet			Anrecht auf zwei Stimmen	Einzelpersonen, Gemeinden und juristische Personen			Mitgliedschaft, GR	OR	Jahresbeitrag (8130.3635.01) CHF 603.00	Haftung Vermögen der SAB
Kantonale Planungsgruppe, Bern, Verein	Information, Illustration und Beratung der Mitglieder bei Raumplanung, Baurecht, Umweltschutz und Finanzhaushalt			E: 100 %	Einzelpersonen, öffentlich-rechtliche Körperschaften, Anstalten, Verbände, Vereine, Gesellschaften und Firmen			Mitgliedschaft, GR	OR	Jahresbeitrag (7900.3635.01) CHF 875.00	Haftung Vereinsvermögen
Vereinigung Holzenergie Emmental, Verein, Langnau i. E.	Fördern und entwickeln der Nachfrage nach Energieholz im Emmental			E: 100 %	Natürliche und Juristische Personen sowie öffentlich-rechtliche Körperschaften			Mitgliedschaft, GR	OR	Jahresbeitrag (8200.3636.01) CHF 100.00	Haftung Vereinsvermögen
Schweizerischer Feuerwehrverband, Gümliigen	Fördert die Zusammenarbeit der Feuerwehren und die Berufsausbildung.			E: 100 %	Natürliche und Juristische Personen			Mitgliedschaft, GR	OR	Jahresbeitrag (1506.3636.01) CHF 594.85	Haftung Vereinsvermögen

Feuerwehrverband des Kantons Bern, Bern	Der FKB bezweckt die Förderung des Feuerwehrdienstes und den Zusammenschluss aller Feuerwehren des Kantons Bern			E: 100 %	Feuerwehrorganisationen, -verbände, Firmen und Feuerwehrangehörige			Mitgliedschaft, GR	OR	Jahresbeitrag (1506.3636.01) CHF 240.00	Haftung Vereinsvermögen
Tierschutz Emmental, Burgdorf	Hilft in Not geratenen Tieren				Natürliche und Juristische Personen			Mitgliedschaft, GR	OR	Jahresbeitrag (0220.3636.01) CHF 200.00	Haftung Vereinsvermögen
Förderverein Gesund i.E., Burgdorf	Förderung der medizinischen Grundversorgung im Emmental				Gemeinden, Verbände, Firmen, Schulen, Parteien, Einzelpersonen			Mitgliedschaft, GR	OR	Jahresbeitrag (0220.3636.01) CHF 50.00	Haftung Vereinsvermögen
Förderverein Emmental, Burgdorf	Qualitäten des Emmentals pflegen, fördern und Marke Emmental über Grenzen hinaus etablieren				Gemeinden, Verbände, Firmen			Mitgliedschaft	OR	Jahresbeitrag (8406.3636.01) CHF 200.00	Haftung Vereinsvermögen
Schweizerischer Verein des Gas- und Wasserfaches	Fördert das Gas- u. Wasserfach in technischer und technisch-wissenschaftl. Hinsicht unter besond. Berücksichtigung der Sicherheit, Hygiene u. einer zuverlässigen Versorgung				Einzelpersonen, Firmen, Ämter, Gemeinden und Institutionen			Mitgliedschaft, WV	OR	Jahresbeitrag (7101.3635.01) CHF 225.00	Haftung Vereinsvermögen
Interessengemeinschaft Ländlicher Raum, Unterseen	Nachhaltige Förderung des ländlichen Raumes im Kanton Bern			E: 100 %	Natürliche und Juristische Personen, Gemeinden			Mitgliedschaft, GR	OR	Jahresbeitrag (0220.3636.01) CHF 50.00	Haftung Vereinsvermögen
Interessengemeinschaft Grenzpfad Napfbergland, Verein, Sitz = Wohnsitz des Präsidenten	Realisierung und Betrieb Grenzpfad von St. Urban - Brienzer Rothorn			E: 100 %	Natürliche und Juristische Personen sowie öffentlich-rechtliche Körperschaften			Mitgliedschaft, GR	OR	Jahresbeitrag (8400.3636.03) CHF 250.00	Haftung Vereinsvermögen
Verein Napfbergland	Stärkung des Lebens- und Wirtschaftsraumes des Napfgebiets durch gemeindeübergreifende Zusammenarbeit				Gemeinden im Napfgebiet			Mitgliedschaft, GP	OR	Jahresbeitrag (8400.3636.02) CHF 2'000.00	Haftung Vereinsvermögen
Sportbahnen Marbach AG	Bergbahnbetrieb		10 Namenaktien nom CHF 250	E: 100 %	Natürliche und Juristische Personen				OR		
BLS Lötschbergbahn AG	Verkehrsunternehmen		400 Namenaktien nom CHF 1.00		Natürliche und Juristische Personen				OR	Dividende	
Mitgliedschaften in einfachen Gesellschaften, Kollektiv- und Kommanditgesellschaften*											
Anzeigerverband Oberes Emmental, Einfache Gesellschaft, Sitz = Wohnort Präsident	Herausgabe Anzeiger Oberes Emmental als amtliches Publikationsorgan			Jeder Delegierte hat 1 Stimme	Die 9 Gemeinden des Oberen Emmentals (ehemaliges Amt Signau)			Gesellschafter, GS	OR, der Ausschuss führt die Buchhaltung	Gewinnanteil (3320.4635.01)	Betriebsverlust wird von den Gesellschafterinnen nach Wohnbevölkerung getragen. Gegenüber Dritten haften alle Gesellschafterinnen solidarisch.
Vertragliche Beziehungen zur Erfüllung von Gemeindeaufgaben*											

Feuerwehr Trub Trubschachen	Aufgaben der Feuerwehr				Gemeinden Trub und Trubschachen				HRM2 (Sitzgemeinde Trub)	Inkasso der Ersatzabgaben (1506.4200.01) und Ersatzabgabe der Anschlussgemeinde Trubschachen (1506.4612.01)	Soweit Aufwand nicht durch Ersatzabgaben gedeckt, Verteilung nach Schutzwertfaktor GVB
ZSO Region Langnau	Aufgaben des Zivilschutzes				Gemeinden des Oberemmentals				HRM 2 (Sitzgemeinde Langnau i. E.)	Kostenanteil (1620.3612.01)	
Schwellenkorporation Trub	Erfüllung der Wasserbaupflicht der Einwohnergemeinde Trub gemäss GV-Beschluss vom 14.12.1990 (OgR Art. 72)				Gemeinde Trub				HRM2	Gemeindebeitrag gemäss Beschluss der GV vom 14.12.1990 bzw. 25.11.2013	Rückgabe der Wasserbaupflicht an die Gemeinde
Schulsozialarbeit im Oberen Emmental, Vertrag	Aufgaben im Bereich Schulsozialarbeit (via Schulverband Trub-Trubschachen)				Sitzgemeinde Langnau und Anschlussgemeinden				HRM2 (Sitzgemeinde Langnau i. E.)	Nicht beitragsberechtigte Personalkosten	Anteilmässige Aufteilung nach zugewiesenen Stellenprozenten
Regionaler Ferien(s)pass, Langnau	Angebot Ferienpass für Kinder				Sitzgemeinde Langnau und Anschlussgemeinden				HRM2 (Sitzgemeinde Langnau i. E.)	Socketbeitrag Fr. 500.00, plus Beitrag pro Kind nach EWK	
Tagesfamilien Emme plus, Vertrag	Betreuung von Kindern durch Tagesfamilien				Sitzgemeinde und Anschlussgemeinden				HRM2 (Sitzgemeinde Langnau i. E.)	Anteil nicht zum Lastenausgleich zugelassenen 20 % (5458.3636.01) CHF 70.00	Die nicht zum Lastenausgleich zugelassenen 20 % werden proportional nach Betreuungsstunden auf die Gemeinden verteilt
Sozialdienst Oberes Emmental, Langnau i. E.	Führen des regionalen Sozialdienstes				Gemeinden Eggwil, Lauperswil, Röhrenbach, Rüderswil, Schangnau, Signau, Trub und Trubschachen				HRM2 (Sitzgemeinde Langnau i. E.)	Betriebsbeitrag der nicht lastenausgleichsberechtigten Kosten (5796.3632.01)	Nach Vorrangprinzip (Fall) bzw. zu gleichen Teilen, Risiko eines Malus
AVAG, Thun	Gewährleistet sichere, umweltgerechte und verantwortungsvolle Entsorgung von Abfällen		38 Namenaktien nom CHF 100.00		Einzelpersonen, Firmen und Gemeinden					Dividende	
Mitbenützung der Anlagen von Trubschachen für den Wasserbezug von Trub ab Langnau, Vertrag	Mitbenützung der Wasserversorgungsanlagen von Trubschachen durch Trub				Zusammenarbeitsvertrag mit Trubschachen und Langnau				HRM2	Einmaliger Leistungspreis, Grund- und Arbeitspreis	Arbeitspreis nach bezogenen m3
Wasserdienstleistungsvertrag zwischen der Einwohnergemeinde Langnau und der Gemeinden Trub und Trubschachen, Vertrag	Belieferung von Trub und Trubschachen mit Trink-, Brauch- und Löschwasser ab der Grauensteinleitung				Wasserdienstleistungsvertrag (trilateral)				HRM2	Wasserbezug 170 m3 pro Tag von Langnau bzw. zusammen mit Trubschachen 470 m3 pro Tag	Beteiligung Investition UV-Anlage, Einkaufssumme, jährliche Betriebskosten und Arbeitspreis pro m3
ARA Region Langnau	Betrieb, Unterhalt und Erneuerung der regional genutzten Anlagen zur Abwasserreinigung			E: 1 Delegierter in ARA-Kommission Langnau	Langnau i. E., Escholzmatt-Marbach, Schangnau, Trub, Trubschachen				HRM2 (Sitzgemeinde Langnau i. E.)	Betriebsbeitrag (7201.3632.01)	

11.6 Gewährleistungsspiegel

Name, Sitz, Rechtsform	Eigentümer wesentliche Mitelgentümer	Angaben zu den gesicherten Leistungen Art, Betrag, Verfall, Zinsangaben usw.)	Zahlungsströme im Berichtsjahr	Spezifische zusätzliche Angaben
Privatrechtliche Unternehmen (nach OR/ZGB)				
PK Previs, Bern, Stiftung	Versicherte	Nachschusspflicht bei Unterdeckung, Sanierungsmassnahmen je nach Deckungsgrad	Prämien	Deckungsgrad per 30.09.2025: 109.33 %
Genossenschaft Ballsporthalle Oberemmental, Zollbrück, Gde. Rüderswil	Anteil Trub 5,555 % von ursprünglich CHF 900'000.00 = CHF 50'000.00	Bürgschaft CHF 50'000.-- für Ballsporthalle (IH-Darlehen), jährliche Amortisation CHF 1'166.65		Bürgschaft während Laufzeit 2007 - 2037, Reduktion erstmalig per 31.12.2008
Musikschule Oberemmental, Langnau (Verein)		Bürgschaft CHF 6'500.-- für Ausbau Unterrichtsräume (IH-Darlehen)		Bürgschaft während Laufzeit 2008 - 2028, Reduktion erstmalig per 31.12.2009
Öffentlich-rechtliche Unternehmen (nach Gemeindegesetz)				
Schwellenkorporation Trub (öffentlich- rechtliche Körperschaft)	Schwellenkorporation	Bürgschaft CHF 370'000.-- für Verbauung Gemeinschaftsprojekt 2002 (IH-Darlehen)	-	2002 - 2022, Stand per 31.12.2024 = CHF 0.00 Letzte Rate von Fr. 24'200.00 wurde im 2024 amortisiert.
Öffentlich-rechtliche Verträge				
keine				
Weitere Verpflichtungen (Alllasten, Leasing usw.)				
Lastenverteiler Sozialhilfe	BSIG-Nr. 1/170.511/7.1	Anteil 2025: ca. CHF 810'252 (Budget 2026)		periodengerechte Abgrenzung nicht zwingend
Lastenverteiler Ergänzungsleistungen	BSIG-Nr. 1/170.511/7.1	Anteil 2025: ca. CHF 294'176 (Budget 2026)		periodengerechte Abgrenzung nicht zwingend
Lastenverteiler Familienzulagen	BSIG-Nr. 1/170.511/7.1	Anteil 2025: ca. CHF 6'340 (Budget 2026)		periodengerechte Abgrenzung nicht zwingend

11.7 Anlagespiegel

Einwohnergemeinde
Trub

Anlagespiegel
Finanzvermögen

2025

			108 Finanzvermögen Sachanlagen				
			1080	1084	1086	1087	1089
			Grundstücke unüberbaut	Gebäude Finanzvermögen	Mobilien des Finanz- vermögens	Anlagen im Bau Finanzvermögen	Übrige Sachanlagen FV
Anschaffungskosten	Anlagewert	01.01. 2025	132'000.00	412'880.00	0.00	0.00	0.00
	Zuwachs/ Zugänge	2025	0.00	0.00	0.00	0.00	0.00
	Abgänge	2025	0.00	0.00	0.00	0.00	0.00
	Umgliederungen	2025	0.00	0.00	0.00	0.00	0.00
	Anlagewert	31.12. 2025	132'000.00	412'880.00	0.00	0.00	0.00
kumulierte Wertberichtigungen	Stand per	01.01. 2025	0.00	0.00	0.00	0.00	0.00
	Wertminderungen	2025	0.00	0.00	0.00	0.00	0.00
	Aufwertungen	2025	44'000.00	2'900.00	0.00	0.00	0.00
	Umgliederungen	2025	0.00	0.00	0.00	0.00	0.00
	Stand per	31.12. 2025	44'000.00	2'900.00	0.00	0.00	0.00
Buchwerte	Buchwert netto	31.12. 2025	176'000.00	415'780.00	0.00	0.00	0.00
	davon Anlagen in Leasing	31.12. 2025	0.00	0.00	0.00	0.00	0.00
	Versicherungswerte	31.12. 2025	0.00	1'160'500	0.00	0.00	0.00

Einwohnergemeinde
Trub

Anlagespiegel 2025
Sachanlagen Verwaltungsvermögen

		140 Sachanlagen Verwaltungsvermögen								
		1400	1401	1402	1403	1404	1406	1407	1409	
		Grundstücke unbebaut	Strassen/ Verkehrswege	Wasserbau	Tiefbauten übrige	Hochbauten	Mobilien	Anlagen im Bau	Übrige Sachanlagen* (ohne 14099)	
Anschaffungskosten	Anlagewert	01.01. 2025	0.00	513'726.80	0.00	999'413.75	5'332'859.81	53'529.50	376'583.85	289'826.95
	Zuwachs/ Zugänge	2025	0.00	0.00	0.00	68'189.15	0.00	0.00	103'956.95	0.00
	Abgänge	2025	0.00	0.00	0.00	11'000.00	0.00	0.00	80'000.00	0.00
	Umgliederungen	2025	0.00	211'234.05	0.00	13'113.10	0.00	0.00	224'347.15	0.00
	Anlagewert	31.12. 2025	0.00	724'960.85	0.00	1'069'716.00	5'332'859.81	53'529.50	176'193.65	289'826.95
kumulierte ordentliche Abschreibungen	Stand per	01.01. 2025	0.00	79'496.95	0.00	47'118.50	546'575.55	48'176.55	0.00	160'906.05
	Planmässige Abschreibungen	2025	0.00	21'061.00	0.00	16'939.25	181'570.70	5'352.95	0.00	28'982.75
	Ausserplanmässige Abschreibungen	2025	0.00	0.00	0.00	0.00	0.00	0.00	0.00	0.00
	Wertkorrekturen	2025	0.00	0.00	0.00	0.00	0.00	0.00	0.00	0.00
	Stand per	31.12. 2025	0.00	100'557.95	0.00	64'057.75	728'146.25	53'529.50	0.00	189'888.80
Buchwerte	Buchwert netto	31.12. 2025	0.00	624'402.90	0.00	1'005'658.25	4'604'713.56	0.00	176'193.65	99'938.15
	davon Anlagen in Leasing	31.12. 2025	0.00	0.00	0.00	0.00	0.00	0.00	0.00	0.00
	Versicherungswerte	31.12. 2025	0.00	0.00	0.00	0.00	25'944'100.00	0.00	0.00	0.00

* darin nicht enthalten ist das bestehende VV bei Einführung von HRM2:

	Saldo per 01.01.2025		Kumulierte Wertberichtigungen		Saldo per 31.12.2025
Allgemeiner Haushalt	14099.00	1'609'191.73	14099.99	1'340'732.50	268'459.23
Wasserversorgung	14099.10	0.00	14099.91	0.00	0.00
Abwasserentsorgung	14099.20	0.00	14099.92	0.00	0.00
ev. weitere (verfügte Ausnahmen, SF)					
Total		1'609'191.73		1'340'732.50	268'459.23

Einwohnergemeinde
Trub

Anlagespiegel 2025
Übriges Verwaltungsvermögen

			142 Immaterielle Anlagen VV			144 Darlehen VV	145 Beteiligungen VV	146 Investitionsbeiträge VV
			1420	1427	1421 & 1429	1441-1447	1452-1456	1460-1469
			Informatik	Immat. Anlagen in Realisierung	übrige immaterielle Anlagen	Darlehen	Beteiligungen	Investitionen
Anschaffungskosten	Anlagewert	01.01. 2025	72'711.80	0.00	0.00	0.00	3'001.00	2'990'897.70
	Zuwachs/ Zugänge	2025	0.00	0.00	0.00	0.00	0.00	484'687.50
	Abgänge	2025	0.00	0.00	0.00	0.00	0.00	6'939.70
	Umgliederungen	2025	0.00	0.00	0.00	0.00	0.00	0.00
	Anlagewert	31.12. 2025	72'711.80	0.00	0.00	0.00	3'001.00	3'468'645.50
kumulierte ordentliche Abschreibungen	Stand per	01.01. 2025	72'711.80	0.00	0.00	0.00	0.00	300'063.65
	Planmässige Abschreibungen	2025	0.00	0.00	0.00			76'131.65
	Ausserplanmässige Abschreibungen	2025	0.00	0.00	0.00			
	Wertkorrekturen	2025	0.00	0.00	0.00	0.00	0.00	
	Stand per	31.12. 2025	72'711.80	0.00	0.00	0.00	0.00	376'195.30
Buchwerte	Buchwert netto	31.12. 2025	0.00	0.00	0.00	0.00	3'001.00	3'092'450.20
	davon Anlagen in Leasing	31.12. 2025	0.00	0.00	0.00	0.00	0.00	0.00
	Versicherungswerte	31.12. 2025	0.00	0.00	0.00	0.00	0.00	0.00

Ergänzende Informationen zum Anlagespiegel im Anhang zur Jahresrechnung

11.8 Kreditkontrolle

11.8.1 Verpflichtungskredite für Investitionen

Fibu-Konto	Kreditbeschluss		Kredit-summe	Objektbezeichnung	Kumulierte Ausgaben 01.01.2025	Investitions- ausgaben 2025	Kumulierte Ausgaben 31.12.2025	Kumulierte Einnahmen 01.01.2025	Investitions- einnahmen 2025	Kumulierte Einnahmen 31.12.2025	Saldo	Abrech- nungs- datum
	Datum	Organ										
7101.5291.01	23.07.2009	GR	50'000	GWP-Uebearbeitung inkl. Studie WV Kröschenbrunnen	80'668.80	0.00	80'668.80	19'000.00	0.00	19'000.00	-14'668.80	
7101.5291.01	29.06.2015		16'000	GWP-Uebearbeitung (Nachkredit)								
6150.5640.06	10.12.2010	GV	1'040'480	WG Breitenboden, Gemeindebeitrag Erschliessungsprojekt	1'010'823.90	100'000.00	1'110'823.90	0.00	0.00	0.00	-70'343.90	
6150.5640.03	19.05.2014	GR	50'000	Sanierung Altöschstrasse, Projektierungskredit	54'468.45	0.00	54'468.45	0.00	0.00	0.00	-4'468.45	
7101.5031.02	18.05.2018	GV	1'260'000	Neuorganisation Wasserversorgung Trub	1'117'037.50	5'015.65	1'122'053.15	438'661.15	0.00	438'661.15	137'946.85	10.06.2025
6150.5640.03	07.12.2018	GV	999'000	WG Altösch, Beitrag Belagssanierung	664'321.15	100'000.00	764'321.15	85'678.85	0.00	85'678.85	234'678.85	
7201.5032.01	03.06.2019	GR	40'000	Kanalisationsleitung Twärengraben, Projektierungskredit	16'000.00	0.00	16'000.00	0.00	0.00	0.00	24'000.00	10.06.2025
7301.5032.01	14.08.2020	GV	630'000	Kanalisationsleitung Twärengraben	480'881.35	0.00	480'881.35	121'053.85	0.00	121'053.85	149'118.65	10.06.2025
7900.5290.01	02.11.2020	GR	80'000	Ortsplanungsrevision	69'062.20	2'106.30	71'168.50	0.00	0.00	0.00	8'831.50	
6150.5010.02	25.05.2023	GV	725'000	Brandöschgrabenstrasse, PWI-Projekt Ried-Thal	744'288.15	17'945.90	762'234.05	481'000.00	94'504.00	575'504.00	-37'234.05	02.06.2026
6150.5640.07	26.06.2023	GR	120'000	Walderschliessung Zopfen-hinter Ey (WG Breitenbode)	* 0.00	80'000.00	80'000.00	0.00	0.00	0.00	40'000.00	
7101.5031.04	30.10.2023	GR	20'000	WV Twären, Umwandlung in Trinkwasserversorgung, Projekt.	17'320.00	0.00	17'320.00	0.00	0.00	0.00	2'680.00	
6150.5640.05	07.12.2023	GV	456'000	WG Breitäbnit-Mittenbühl, PWI-Projekt	454'369.70	0.00	454'369.70	0.00	6'939.70	6'939.70	1'630.30	02.06.2026
6150.5620.01	10.06.2024	GV	400'000	Erschliessung Steinbach	0.00	200'000.00	200'000.00	0.00	0.00	0.00	200'000.00	
7101.5291.05	19.08.2024	GR	14'000	WV Kröschenbrunnen, Projektierungskredit	0.00	13'113.10	13'113.10	0.00	0.00	0.00	886.90	20.04.2026
7201.5292.10	19.08.2024	GR	90'000	GEP-Nachführung 2025	0.00	30'000.00	30'000.00	0.00	0.00	0.00	60'000.00	
7101.5031.04	05.12.2024	GV	400'000	WV Twären, Umwandlung in Trinkwasserversorgung	0.00	26'787.40	26'787.40	0.00	0.00	0.00	373'212.60	
6150.5640.09	05.12.2024	GV	200'000	WG Buchschachenstrasse, PWI-Projekt	0.00	4'687.50	4'687.50	0.00	0.00	0.00	195'312.50	
7201.5292.05	10.06.2025	GV	485'000	HDA - Zustanduntersuchung Hofdüngeranlagen	0.00	4'004.25	4'004.25	0.00	0.00	0.00	480'995.75	
7101.5210.01	13.10.2025	GR	31'000	WV neues QS-Programm	0.00	0.00	0.00	0.00	0.00	0.00	31'000.00	
7101.5032.01	10.11.2025	GR	17'500	Leitungssanierung Kanalisation Hämelbach aufgrund Schutzzone	0.00	0.00	0.00	0.00	0.00	0.00	17'500.00	
6150.5010.04	04.12.2025	GV	270'000	Sanierung 1. Etappe Sägegasse (Stemen-Stampfeli)	0.00	0.00	0.00	0.00	0.00	0.00	270'000.00	
1506.5060.07	04.12.2025	GV	730'000	Anschaffung TLF Trub Trubschachen	0.00	0.00	0.00	0.00	0.00	0.00	730'000.00	
7450.5290.01	04.12.2025	GV	160'000	Aktualisierung Gefahrenkarte	0.00	0.00	0.00	0.00	0.00	0.00	160'000.00	
0291.5040.02	08.12.2025	GR	70'000	Dachersatz MZA	0.00	0.00	0.00	0.00	0.00	0.00	70'000.00	

11.8.2 Nachkredite

Nachstehend sind die Kreditüberschreitungen grösser CHF 5'000.00 aufgeführt:

Konto	Bezeichnung	Voranschlag	Rechnung	Überschreitung		Nachkredit			Datum	Begründung
						gebunden	Kompetenz GR	Kompetenz GV		
	Total	857'100.00	1'454'640.78	597'540.78		77'708.03	201'164.46	318'668.29		
022	Allgemeine Dienste									
0220.3010.01	Löhne des Verwaltungspersonals	334'000	385'314.26	51'314.26	GR		51'314.26		12.02.2026	Übergabe FV, Rückstellung Mehrleistungen
150	Feuerwehr									
1506.3111.01	Anschaffung Maschinen, Geräte, Fahrzeuge	8'000.00	15'494.10	7'494.10	GR		7'494.10		26.09.2025	Handmonofone, Atemschutzmaterial
1506.3112.01	Anschaffung Einsatzbekleidung	6'000.00	13'240.70	7'240.70	GR		7'240.70		14.07.2025	Brandschutzhosen und -jacken
217	Schulliegenschaften									
2170.3010.01	Löhne Hauswart und Reinigungspersonal	157'600	178'230.89	20'630.89	GR		20'630.89		30.03.2026	Rückstellung Mehrleistungen
2170.3120.01	Ver- und Entsorgung	66'000	74'729.74	8'729.74	g	8'729.74			12.02.2026	Wärmelieferung HVG SH Trub Winter 2024/25
2170.3144.01	Liegenschaftsunterhalt Schulanlagen	35'000	43'861.28	8'861.28	GR		8'861.28		12.02.2026	Wechsel Trogschnecke Heizung SH Fankhaus
219	Obligatorische Schule									
2195.3612.01	Transportanteil Schulverband (nicht zumutbare Schulwege)	114'000	129'725.00	15'725.00	g	15'725.00			12.02.2026	Gemäss Abgr. Schulverband
342	Freizeit									
3420.3636.02	Unterhalt Wanderwege	12'000	20'346.95	8'346.95	GR		8'346.95		12.02.2026	Mehr Material, Gitterroste, Miete Geräte und Fahrzeuge
545	Leistungen an Familien									
5450.3637.01	Betreuungsgutscheine	33'000	46'478.10	13'478.10	g	13'478.10			30.03.2026	Verbuchung gemäss Abrechnung Sozdiens Langnau
615	Gemeindestrassen									
6150.3010.01	Löhne Gemeindewegmeister	65'000	77'698.60	12'698.60	GR		12'698.60		12.02.2026	Strassenprojekte (Seltenbach)
6150.3101.01	Betriebs- und Verbrauchsmaterial	5'000	19'419.36	14'419.36	GR		14'419.36		14.07.2025	Zu liefer Betrag eingestellt, wurde mehr in Unterhalt budgetiert.
6150.3111.01	Anschaffung Maschinen, Geräte und Fahrzeuge	10'000.00	30'188.22	20'188.22	GR		20'188.22		31.10.2025	Salzstreuer
710	Wasserversorgung									
7101.3132.02	Nachführung Leitungskataster	1'500	7'265.20	5'765.20	GR		5'765.20		12.02.2026	Rückbau GRPW Hüseren, div. Pläne

7101.9010.01	Abschluss SF im EK, Ertragsüberschuss	0.00	12'032.19	12'032.19	g	12'032.19		30.03.2026	Ertragsüberschuss	
720	Abwasserentsorgung									
7201.3632.02	Bau- und Investitionskostenbeitrag ARA Langnau	0.00	29'535.40	29'535.40	GR		29'535.40	28.04.2025	Werterhaltungsmassnahmen EMSRL	
7201.9010.01	Abschluss SF im EK, Ertragsüberschuss	0.00	14'264.95	14'264.95	g	14'264.95		30.03.2026	Ertragsüberschuss	
742	Schutzverbauungen									
7420.3611.01	Beitrag an Schutzwaldprojekte	0.00	8'245.25	8'245.25	GR		8'245.25	30.03.2026	Defizit OSW Murerhüsli	
910	Steuern									
9100.3181.01	Forderungsverluste allgemeine Gemeindesteuern	5'000	18'478.05	13'478.05	g	13'478.05		12.02.2026	Nicht vorhersehbar, Verbuchung gemäss NESKO-Steuerbuchhaltung	
963	Liegenschaften des Finanzvermögens									
9630.3430.01	Liegenschaftsunterhalt 3-FH	5'000	11'424.25	6'424.25	GR		6'424.25	14.07.2025	Sanierung DG-Whg. bei Mieterwechsel	
990	Nicht aufgeteilte Posten									
9902.3893.01	Einlagen in SF Vorfinanzierung Verwaltungsvermögen	0.00	318'668.29	318'668.29	GV			318'668.29	02.06.2026	Ertragsüberschuss

11.9 Weitere massgebende Angaben

Wiederbeschaffungswert, Werterhaltungskosten und Einlage in die Spezialfinanzierung Werterhalt für Wasserversorgungsanlagen ¹

Rechnungsjahr: 2025

Wasserversorgung: Gemeinde Trub

Kontaktperson: Laura Neuenschwander

Telefon: 034 495 22 27

Datengrundlagen	<input type="checkbox"/> Geschätzt	①	②	③	④	⑤	⑥
	<input checked="" type="checkbox"/> GWP	Wiederbeschaffungswert brutto in Fr.	Beiträge Dritter ² in Fr.	Wiederbeschaffungswert netto in Fr. (① - ②)	Nutzungsdauer in Jahren	Erneuerungsrate in % (100/④)	Werterhaltungskosten in Fr./Jahr (③*⑤)
	<input type="checkbox"/> Anlagenbuchhaltung						
Anlageteile							
1. Wasserfassungen		359'072		179'536	50	2.00%	3'591
2. Aufbereitungsanlagen		44'737		22'368	33	3.00%	671
3. Pumpwerke, Druckreduzier- und Messschächte		331'141		165'570	50	2.00%	3'311
4. Reservoir		1'692'823		1'090'231	66	1.50%	16'353
5. Leitungen und Hydranten		5'724'581		3'979'925	80	1.25%	49'749
6. Mess-, Steuerungs-, Fernwirkanlagen		489'732		244'866	20	5.00%	12'243
7. Einkaufssummen, einmalige Konzessionsabgaben ³		606'300	253'000	353'300	25	4.00%	14'132
Total 1 - 7		9'248'386	253'000	6'035'796			100'051

⑦ Bestand Verwaltungsvermögen in Franken	666'795	in Prozent von ③: (100*⑦/③)	11%
⑧ Bestand Spezialfinanzierung Werterhalt in Franken	296'386	in Prozent von ③: (100*⑧/③)	5%

4 ↓

Bemerkungen:

⑨ Gewählter Einlagesatz in Prozent ⁵	60%
⑩ berechnete Einlage in SF Werterhalt in Franken (⑥ x ⑨)	60'031
Einmalige Anschlussgebühren, an Einlage angerechnet ⁶	6'500
Einlage Spezialfinanzierung abzüglich Anschlussgebühren	53'531
① Anzahl Einwohner im Versorgungsgebiet	521
② Einlage pro Einwohner in Franken (⑩ / ①)	115

Datum: 24.02.2026

Unterschrift: Laura Neuenschwander

¹ Dieses Blatt ist Bestandteil der Jahresrechnung

² Zu erwartende Beiträge aus dem kantonalen Trinkwasserfonds und von der Gebäudeversicherung abziehen (beim AWA erfragen).

³ Einkaufssummen an andere Wasserversorgungen, einmalige Konzessionsabgaben oder dergleichen - die Abschreibungssätze sind anhand der Laufzeiten festzulegen. Bestehen Kategorien mit unterschiedlichen Abschreibungssätzen, so ist die Rubrik 7 manuell mit zusätzlichen Zeilen zu ergänzen. Einkaufssummen an andere Wasserversorgungen sind verbindlich mit einem Abschreibungssatz von 3 % einzutragen.

⁴ Ermittlung des Einlageprozentsatzes gemäss Kapitel 6.1. der WEA-Broschüre "Finanzierung der Wasserversorgung" (2004).

⁵ Die Einlage in die Spezialfinanzierung muss mindestens 60% betragen, solange Verwaltungsvermögen besteht oder der Bestand der SF Werterhalt nicht mehr 25% des Wiederbeschaffungswertes beträgt.

⁶ Die einmaligen Anschlussgebühren dürfen an die jährliche Einlage in die Spezialfinanzierung Werterhalt angerechnet werden.

Wiederbeschaffungswert, Werterhaltungskosten und Einlage in die Spezialfinanzierung Werterhalt für die kommunalen Abwasseranlagen und gegebenenfalls den Gemeindeanteil an den regionalen Anlagen ¹

Rechnungsjahr: 2025

Gemeinde: Trub

Kontaktperson: Laura Neuenschwander

Telefon: 034 495 22 27

E-Mail: laura.neuenschwander@trub.ch

Datengrundlagen AWA
 Gemeinde Anlagenbuchhaltung 2024

Aktualisierungsjahr: 2024

Datengrundlagen AWA
 Verband Anlagenbuchhaltung 2024

	① Wieder- beschaffungswert in Fr.	② Nutzungsdauer in Jahren	③ Erneuerungsrate in % (100/②)	④ Werterhaltungskosten in Fr./a (①*③)	⑤ Einlage- satz ² %	⑥ Einlage in die Spezialfinanzierung in Fr./a (④*⑤)
1. Gemeindeanlagen						
1.1 Kanalisationen	6'387'000	80	1.25%	79'838	60%	47'903
1.2 Spezialbauwerke	30'000	50	2.00%	600	60%	360
1.3 Abwasserreinigungsanlagen		33	3.00%	-	60%	-
Total 1 (1.1 - 1.3) bzw. mittlerer Einlagesatz (Spalte ⑤)	6'417'000			80'438	60%	48'263

2. Gemeindeanteil an regionalen Anlagen ³

2.1 Kanalisationen	1'373'931	80	1.25%	17'174	60%	10'304
2.2 Spezialbauwerke	140'244	50	2.00%	2'805	60%	1'683
2.3 Abwasserreinigungsanlagen	1'170'000	33	3.00%	35'100	60%	21'060
Total 2 (2.1 - 2.3) bzw. mittlerer Einlagesatz (Spalte ⑤)	2'684'175			55'079	60%	33'047

Total 1 + 2 bzw. mittlerer Einlagesatz (Spalte ⑤)	9'101'175			135'517	60%	81'310
Einmalige Anschlussgebühren, an Einlage angerechnet ⁴						9'454
Einlage Spezialfinanzierung abzüglich Anschlussgebühren						71'856

⑦ Stand Verwaltungsvermögen	632'325	in Prozent von ①: (100*⑦/①)		6.9%	Höchstens Fr. 200 / EW ⁵	
⑧ Stand Spezialfinanzierung Werterhalt	1'260'174	in Prozent von ①: (100*⑧/①)		13.8%	EW ⁶	601
					Fr./EW	135

Bemerkungen:

Datum: 24. Feb 26

Unterschrift: Laura Neuenschwander

¹ Diese Blatt ist Bestandteil der Jahresrechnung. Eine Kopie senden Sie bitte an das AWA: ae.awa@be.ch

² Die Einlage in die Spezialfinanzierung muss mindestens 60% betragen, solange der Bestand der SF Werterhalt nicht mehr als 25% des Wiederbeschaffungswertes beträgt.

³ Daten des Teils 2 nur dann angeben, wenn der Verband die Einlage in die Spezialfinanzierung nicht selber vornimmt. (Anteil gemäss Kostenverteiler Verband).

⁴ Die einmaligen Anschlussgebühren dürfen an die jährliche Einlage in die Spezialfinanzierung Werterhalt angerechnet werden.

⁵ Gemäss Artikel 32, Absatz 4 KGV ist die Einlage in die Spezialfinanzierung auf jährlich Fr. 200 (Gemeinde und Region) pro Einwohnerwert beschränkt.

⁶ Einwohnerwert (EW): Gemäss Artikel 36g KGV.

12 DETAILS ZUR RECHNUNG

12.1 Bilanz

Seite 59 - 72

12.2 Erfolgsrechnung nach Funktionen

Seite 73 - 111

12.3 Erfolgsrechnung nach Sachgruppen

Seite 112 - 123

12.4 Investitionsrechnung nach Funktionen

Seite 124 - 129

12.5 Investitionsrechnung nach Sachgruppen

Seite 130 - 132

Bilanz

Einwohnergemeinde Trub
Buchungsperiode 2025

Einwohnergemeinde	Anfangsbestand per 01.01.2025	Zuwachs	Veränderung Abgang	Endbestand per 31.12.2025
1	Einwohnergemeinde			
	Aktiven	13'671'669.41	15'853'262.79	13'493'647.46
2	Passiven	13'671'669.41	19'777'585.50	13'493'647.46

Bilanz

Einwohnergemeinde Trub
Buchungsperiode 2025

Einwohnergemeinde		Anfangsbestand per 01.01.2025	Zuwachs	Veränderung Abgang	Endbestand per 31.12.2025
1	Aktiven	13'671'669.41	15'675'240.84	15'853'262.79	13'493'647.46
10	Finanzvermögen	3'891'662.42	13'876'630.09	14'149'461.99	3'618'830.52
100	Flüssige Mittel und kurzfr. Geldanlagen	1'476'470.30	4'780'302.42	5'085'095.47	1'171'677.25
1000	Kasse	4'447.80	27'575.65	24'354.80	7'668.65
10000	Kasse	4'447.80	27'575.65	24'354.80	7'668.65
10000.01	Kasse	4'447.80	27'575.65	24'354.80	7'668.65
1001	Post	7'509.15	3'745'942.27	3'599'563.54	153'887.88
10010	Post	7'509.15	3'745'942.27	3'599'563.54	153'887.88
10010.01	Postkonto 30-3188-7	7'509.15	3'745'942.27	3'599'563.54	153'887.88
1002	Bank	1'464'325.35	1'000'368.90	1'454'990.53	1'009'703.72
10020	Bank	1'464'325.35	1'000'368.90	1'454'990.53	1'009'703.72
10020.01	Valiant Bank	68'452.37	65'931.10	59'117.55	75'265.92
10020.02	Raiffeisenbank Oberes Emmental (Kontokorrent)	1'395'872.98	934'437.80	1'395'872.98	934'437.80
1004	Debit- und Kreditkarten	188.00	6'415.60	6'186.60	417.00
10040	Debit- und Kreditkarten	188.00	6'415.60	6'186.60	417.00
10040.01	Debit- und Kreditkarten	188.00	6'415.60	6'186.60	417.00
101	Forderungen	1'784'814.32	8'896'544.07	8'998'148.72	1'683'209.67
1010	Forderungen aus Lieferungen und Leistungen an Dritter	408'759.70	735'825.79	736'025.00	408'560.49
10100	Forderungen aus Lieferungen und Leistungen Dritter	408'759.70	735'825.79	736'025.00	408'560.49

Bilanz

Einwohnergemeinde Trub
Buchungsperiode 2025

Einwohnergemeinde		Anfangsbestand per 01.01.2025	Zuwachs	Veränderung Abgang	Endbestand per 31.12.2025
10100.02	Schalterfakturen		8'194.50	8'194.50	
10100.03	Ausstehende Wassergebühren	86'221.90	86'980.15	86'221.90	86'980.15
10100.04	Ausstehende Abwassergebühren	133'153.90	137'883.65	133'601.40	137'436.15
10100.05	Ausstehende Feuerwehribussen	228.50		228.50	
10100.06	Ausstehende Kehrrechtgrundgebühren		42'455.10	42'016.65	438.45
10100.07	Ausstehende Hundetaxen		3'720.00	3'720.00	
10100.09	ESR-Konto (01-63665-6)		271'654.65	271'654.65	
10100.10	Diverse Debitoren	189'155.40	183'137.74	188'587.40	183'705.74
10100.15	Debitor Teil- und Akontorechnungen		1'800.00	1'800.00	
1011	Kontokorrente mit Dritten	2'806.90	25'444.25	28'251.15	
10110	Kontokorrente mit Dritten	2'806.90	25'444.25	28'251.15	
10110.01	Kontokorrent AVAG	2'806.90	25'444.25	28'251.15	
1012	Steuerforderungen	675'552.50	6'914'268.65	7'042'966.20	546'854.95
10120	Forderungen allgem. Gemeindesteuern	675'552.50	6'914'268.65	7'042'966.20	546'854.95
10120.01	Steurguthaben Nesko	638'966.10	3'424'510.80	3'486'757.85	576'719.05
10120.10	Girokonto Kanton	68'586.40	3'486'757.85	3'556'208.35	864.10-
10120.99	WB allgemeine Gemeindesteuern	32'000.00-	3'000.00		29'000.00-
1013	Anzahlungen an Dritte	657'646.92	1'179'650.53	1'125'593.07	711'704.38
10130	Anzahlungen an Dritte	657'646.92	1'179'650.53	1'125'593.07	711'704.38
10130.01	Debitor LA Sozialhilfe	455'746.92	797'050.53	789'093.07	463'704.38
10130.02	Betriebsvorschuss Sozialdienst Oberes Emmental	201'900.00	382'600.00	336'500.00	248'000.00
1015	Interne Kontokorrente	40'000.00	8'029.55	31'939.70	16'089.85
10150	Interne Kontokorrente	40'000.00	8'029.55	31'939.70	16'089.85
10150.10	Weggenossenschaft Breitäbnit	25'000.00	6'939.70	31'939.70	
10150.12	Weggenossenschaft Buhus	15'000.00	1'089.85		16'089.85

Bilanz

Einwohnergemeinde Trub
Buchungsperiode 2025

Einwohnergemeinde		Anfangsbestand per 01.01.2025	Zuwachs	Veränderung Abgang	Endbestand per 31.12.2025
1019	Übrige Forderungen	48.30	33'325.30	33'373.60	
10190	Übrige Forderungen	48.30	94.85	143.15	
10190.01	Verrechnungssteuern	48.30	94.85	143.15	
10191	Guthaben bei Sozialversicherungen		18'190.00	18'190.00	
10191.02	Familienausgleichskasse		18'190.00	18'190.00	
10192	MWST Vorsteuerguthaben		15'040.45	15'040.45	
10192.10	Vorsteuer MWST Wasser ER		3'332.25	3'332.25	
10192.11	Vorsteuer MWST Wasser IR		3'408.80	3'408.80	
10192.20	Vorsteuer MWST Abwasser ER		5'545.05	5'545.05	
10192.21	Vorsteuer MWST Abwasser IR		2'754.35	2'754.35	
104	Aktive Rechnungsabgrenzungen	85'217.80	152'823.60	66'217.80	171'823.60
1041	Sach- und übriger Betriebsaufwand	1'934.45		1'934.45	
10410	Sach- und übriger Betriebsaufwand	1'934.45		1'934.45	
10410.01	Aktive RA Sach- u. übriger Betriebsaufwand (SG 31)	1'934.45		1'934.45	
1043	Transfers der Erfolgsrechnung	57'500.00	65'204.25	57'500.00	65'204.25
10430	Transfers der Erfolgsrechnung	57'500.00	65'204.25	57'500.00	65'204.25
10430.01	Aktive RA Transfers der ER (SG 36, 37, 46, 47)	57'500.00	65'204.25	57'500.00	65'204.25
1045	Übriger betrieblicher Ertrag	6'783.35	6'619.35	6'783.35	6'619.35
10450	Übriger betrieblicher Ertrag	6'783.35	6'619.35	6'783.35	6'619.35
10450.01	Aktive RA übr. betr. Ertrag (SG 41, 42, 43)	6'783.35	6'619.35	6'783.35	6'619.35

Bilanz

Einwohnergemeinde Trub
Buchungsperiode 2025

Einwohnergemeinde		Anfangsbestand per 01.01.2025	Zuwachs	Veränderung Abgang	Endbestand per 31.12.2025
1046	Aktive Rechnungsabgrenzungen Investitionsrechnung	19'000.00	81'000.00		100'000.00
10460	Aktive Rechnungsabgrenzungen Investitionsrechnung	19'000.00	81'000.00		100'000.00
10460.01	Aktive Rechnungsabgrenzungen Investitionsrechnung	19'000.00	81'000.00		100'000.00
107	Finanzanlagen	280.00	60.00		340.00
1070	Aktien und Anteilscheine	280.00	60.00		340.00
10700	Aktien und Anteilscheine	280.00	60.00		340.00
10700.02	Namen-Aktien BLS AG	80.00	60.00		140.00
10700.03	Genossenschaftsant. Raiffeisen	200.00			200.00
108	Sachanlagen FV	544'880.00	46'900.00		591'780.00
1080	Grundstücke FV	132'000.00	44'000.00		176'000.00
10800	Grundstücke FV	132'000.00	44'000.00		176'000.00
10800.01	Grundstücke FV gemäss Ver- zeichnis	132'000.00	44'000.00		176'000.00
1084	Gebäude FV	412'880.00	2'900.00		415'780.00
10840	Gebäude FV	412'880.00	2'900.00		415'780.00
10840.01	Dreifamilienhaus	400'000.00	2'900.00		402'900.00
10840.03	Brätlistelle Ried	12'880.00			12'880.00

Bilanz

Einwohnergemeinde Trub
Buchungsperiode 2025

Einwohnergemeinde		Anfangsbestand per 01.01.2025	Zuwachs	Veränderung Abgang	Endbestand per 31.12.2025
14	Verwaltungsvermögen	9'780'006.99	1'798'610.75	1'703'800.80	9'874'816.94
140	Sachanlagen VV	7'086'171.94	416'493.25	723'299.45	6'779'365.74
1401	Strassen / Verkehrswege	434'229.85	211'234.05	21'061.00	624'402.90
14010	Allgemeiner Haushalt	434'229.85	211'234.05	21'061.00	624'402.90
14010.01	Strassen / Verkehrswege	513'726.80	211'234.05		724'960.85
14010.99	WB Strassen / Verkehrswege	79'496.95-		21'061.00	100'557.95-
1403	Übrige Tiefbauten	952'295.25	111'302.25	57'939.25	1'005'658.25
14030	Allgemeiner Haushalt	19'369.00	63'173.50	12'929.15	69'613.35
14030.01	Tiefbauten, allg. Haushalt	24'992.20	63'173.50	11'000.00	77'165.70
14030.99	WB Tiefbauten allg. Haushalt	5'623.20-		1'929.15	7'552.35-
14031	Wasserversorgung	326'816.25	18'128.75	7'220.40	337'724.60
14031.00	Wasserversorgungsanlage	351'246.30	18'128.75		369'375.05
14031.99	WB Wasserversorgung	24'430.05-		7'220.40	31'650.45-
14032	Abwasserentsorgung	606'110.00	30'000.00	37'789.70	598'320.30
14032.00	Kanalisationsanlage	623'175.25	30'000.00	30'000.00	623'175.25
14032.99	WB Abwasserentsorgung	17'065.25-		7'789.70	24'854.95-
1404	Hochbauten	4'786'284.26		181'570.70	4'604'713.56
14040	Allgemeiner Haushalt	4'786'284.26		181'570.70	4'604'713.56
14040.01	Hochbauten, allg. Haushalt	5'332'859.81			5'332'859.81
14040.99	WB Hochbauten, allgemeiner Haushalt	546'575.55-		181'570.70	728'146.25-
1406	Mobilien VV	5'352.95		5'352.95	
14060	Allgemeiner Haushalt	5'352.95		5'352.95	
14060.01	Mobilien	53'529.50			53'529.50

Bilanz

Einwohnergemeinde Trub
Buchungsperiode 2025

Einwohnergemeinde		Anfangsbestand per 01.01.2025	Zuwachs	Veränderung Abgang	Endbestand per 31.12.2025
14060.99	WB Mobilien VV Allgemeiner Haushalt	48'176.55-		5'352.95	53'529.50-
1407	Anlagen im Bau VV	376'583.85	93'956.95	294'347.15	176'193.65
14070	Allgemeiner Haushalt	332'350.35	20'052.20	281'234.05	71'168.50
14070.01	Anlagen im Bau, allg. Haushalt	332'350.35	20'052.20	281'234.05	71'168.50
14071	Wasserversorgung	44'233.50	39'900.50	13'113.10	71'020.90
14071.01	Anlagen im Bau, Wasser- versorgung	44'233.50	39'900.50	13'113.10	71'020.90
14072	Abwasserentsorgung		34'004.25		34'004.25
14072.01	Anlagen im Bau, Abwasser- entsorgung		34'004.25		34'004.25
1409	Übrige Sachanlagen	531'425.78		163'028.40	368'397.38
14090	Allgemeiner Haushalt	128'920.90		28'982.75	99'938.15
14090.01	Kugelfangsanierungen	122'363.30			122'363.30
14090.02	Funkgeräte Feuerwehr	33'285.85			33'285.85
14090.04	Mannschaftsfahrzeug Feuerwehr (Trubschachen)	47'900.00			47'900.00
14090.05	Brandschutzbekleidung 2022	86'277.80			86'277.80
14090.99	WB übrige Sachanlagen	160'906.05-		28'982.75	189'888.80-
14099	Sammelkonto bestehendes VV beim Uebergang zu HRM2	402'504.88		134'045.65	268'459.23
14099.00	Bestehendes VV Allg. Haushalt	1'609'191.73			1'609'191.73
14099.99	WB bestehend. VV allg. Haushalt	1'206'686.85-		134'045.65	1'340'732.50-
14200.01	Hardware Gemeindeverwaltung	35'188.80			35'188.80
14200.02	Hardware Volksschule	37'523.00			37'523.00
14200.99	WB Hardware Allg. Haushalt	72'711.80-			72'711.80-

Bilanz

Einwohnergemeinde Trub
Buchungsperiode 2025

Einwohnergemeinde		Anfangsbestand per 01.01.2025	Zuwachs	Veränderung Abgang	Endbestand per 31.12.2025
145	Beteiligungen, Grundkapitalien	3'001.00			3'001.00
1455	Beteiligungen an privaten Unternehmungen	3'001.00			3'001.00
14550	Allgemeiner Haushalt	3'001.00			3'001.00
14550.02	Aktien Sportbahnen Marbachegg	1.00			1.00
14550.03	Aktien Avag AG	3'000.00			3'000.00
146	Investitionsbeiträge	2'690'834.05	1'382'117.50	980'501.35	3'092'450.20
1462	Investitionsbeiträge an Ge- meinden u. Gemeindeverbände	272'376.45		14'326.55	258'049.90
14621	Wasserversorgung	272'376.45		14'326.55	258'049.90
14621.01	Investitionsbeiträge Wasser- versorgung (Einkaufssummen)	358'164.10			358'164.10
14621.99	WB Investitionsbeiträge Ein- kaufssummen Wasserversorgung	85'787.65-		14'326.55	100'114.20-
1464	Investitionsbeiträge an öffentliche Unternehmungen	1'266'823.90	897'430.00	61'805.10	2'102'448.80
14640	Allgemeiner Haushalt	1'266'823.90	897'430.00	61'805.10	2'102'448.80
14640.01	Investitionsbeiträge an Weg- genossenschaften	1'480'357.10	897'430.00		2'377'787.10
14640.99	WB Investitionsbeiträge, Weggenossenschaften	213'533.20-		61'805.10	275'338.30-
1469	Investitionsbeiträge an An- lagen im Bau	1'151'633.70	484'687.50	904'369.70	731'951.50
14690	Allgemeiner Haushalt	1'151'633.70	484'687.50	904'369.70	731'951.50
14690.01	Strassen von Genossenschaften	1'151'633.70	284'687.50	904'369.70	531'951.50
14690.02	Steinbach-Erschliessung in Trubschachen		200'000.00		200'000.00

Bilanz

Einwohnergemeinde Trub
Buchungsperiode 2025

Einwohnergemeinde		Anfangsbestand per 01.01.2025	Zuwachs	Veränderung Abgang	Endbestand per 31.12.2025
2	Passiven	13'671'669.41	19'599'563.55	19'777'585.50	13'493'647.46
20	Fremdkapital	6'603'367.44	19'106'257.12	19'512'947.80	6'196'676.76
200	Laufende Verbindlichkeiten	703'716.22	8'503'944.04	8'886'767.17	320'893.09
2000	Laufende Verbindlichkeiten aus Lieferungen u. Leistungen v. D.	441'523.71	5'480'553.97	5'530'278.12	391'799.56
20000	Kreditoren	441'523.71	5'296'174.87	5'345'899.02	391'799.56
20000.01	Diverse Kreditoren	162'482.85	168'927.90	162'482.85	168'927.90
20000.10	Kreditor Sammelkonto	279'040.86	5'127'246.97	5'183'416.17	222'871.66
20001	Kreditoren Sozial- und Personalversicherungen		184'379.10	184'379.10	
20001.01	Ausgleichskasse AKB		95'851.85	95'851.85	
20001.02	Pensionskasse Previs		70'624.45	70'624.45	
20001.03	Unfall- u. Krankenversicherung Vaudoise		17'902.80	17'902.80	
2001	Kontokorrente mit Dritten	208'809.91	2'088'982.47	2'392'290.10	94'497.72-
20011	Kontokorrente mit andern Gemeinden u. Gemeindeverbänden	115'602.71	1'895'102.52	2'170'049.00	159'343.77-
20011.01	Kontokorrent Schulverband	115'602.71	1'895'102.52	2'170'049.00	159'343.77-
20012	Kontokorrente mit andern Dritten	93'207.20	193'879.95	222'241.10	64'846.05
20012.01	KK Schwellenkorporation Trub	93'207.20	193'879.95	222'241.10	64'846.05
2002	Steuern	6'559.40	34'718.55	33'012.80	8'265.15
20022	Steuerschulden MWST	6'559.40	34'718.55	33'012.80	8'265.15
20022.10	MWST-Umsatzsteuer Wasser		3'495.90	3'495.90	
20022.20	MWST-Umsatzsteuer Abwasser		11'110.85	11'110.85	
20022.80	MWST-Abrechnungskonto	6'559.40	20'111.80	18'406.05	8'265.15

Bilanz

Einwohnergemeinde Trub
Buchungsperiode 2025

Einwohnergemeinde		Anfangsbestand per 01.01.2025	Zuwachs	Veränderung Abgang	Endbestand per 31.12.2025
2005	Interne Kontokorrente	46'823.20	899'689.05	931'186.15	15'326.10
20050	Kontokorrente mit zu konsolidierenden Einheiten	22'900.00	175'598.00	198'163.00	335.00
20050.02	Schutzwaldprojekte	22'900.00	175'598.00	198'163.00	335.00
20053	Abrechnungskonten Löhne	23'923.20	724'091.05	733'023.15	14'991.10
20053.01	Abrechnungskonto Löhne	23'923.20	724'091.05	733'023.15	14'991.10
201	Kurzfristige Finanzverbindlichkeiten		10'330'026.83	10'330'026.83	
2010	Verbindlichkeiten gegenüber Finanzintermediären		10'330'026.83	10'330'026.83	
20100	Verbindlichkeiten gegenüber Finanzintermediären		9'330'026.83	9'330'026.83	
20100.01	Raiffeisenbank Region Langnau (Kontokorrent)		9'330'026.83	9'330'026.83	
20101	Kurzfristige Verbindlichkeiten gegenüber Post		1'000'000.00	1'000'000.00	
20101.01	Postfinance Darlehen 10.06.2025-31.10.2025		1'000'000.00	1'000'000.00	
204	Passive Rechnungsabgrenzung	197'767.45	208'188.30	214'817.45	191'138.30
2041	Sach- und übriger Betriebsaufwand	9'000.00	2'500.00	9'000.00	2'500.00
20410	Sach- und übriger Betriebsaufwand	9'000.00	2'500.00	9'000.00	2'500.00
20410.01	Passive RA Sach- u. übrig. Betriebsaufwand (SG 31)	9'000.00	2'500.00	9'000.00	2'500.00

Bilanz

Einwohnergemeinde Trub
Buchungsperiode 2025

Einwohnergemeinde		Anfangsbestand per 01.01.2025	Zuwachs	Veränderung	Abgang	Endbestand per 31.12.2025
2043	Transfers der Erfolgsrechnung	160'836.10	174'452.30		175'336.10	159'952.30
20430	Transfers der Erfolgsrechnung	160'836.10	174'452.30		175'336.10	159'952.30
20430.01	Passive RA Transfers der ER (SG 36, 37, 46, 47)	160'836.10	174'452.30		175'336.10	159'952.30
2044	Finanzaufwand / Finanzertrag	27'931.35	31'236.00		30'481.35	28'686.00
20440	Finanzaufwand / Finanzertrag	27'931.35	31'236.00		30'481.35	28'686.00
20440.01	Passive RA Finanzaufwand / Finanzertrag (SG 34, 44)	27'931.35	31'236.00		30'481.35	28'686.00
205	Kurzfristige Rückstellungen		62'432.80			62'432.80
2050	Kurzfr. Rückstellungen aus Mehrleistungen des Personals		62'432.80			62'432.80
20500	kurzfr. Rückstellungen aus Mehrleistungen des Personals		62'432.80			62'432.80
20500.01	Kurzfr. Rückstellungen aus Mehrleistungen des Personals		62'432.80			62'432.80
206	Langfristige Finanzverbindlichkeiten	5'030'000.00			10'000.00	5'020'000.00
2064	Darlehen, Schuldscheine	5'000'000.00				5'000'000.00
20640	Darlehen, Schuldscheine	5'000'000.00				5'000'000.00
20640.02	Postfinance (0,35 %) Darlehen 17.07.2019-17.07.2029	1'000'000.00				1'000'000.00
20640.03	Postfinance (0,41 %) Darlehen 15.03.2021-14.03.2031	2'000'000.00				2'000'000.00
20640.04	Postfinance (0,79 %) Darlehen 03.05.2021-02.05.2036	2'000'000.00				2'000'000.00

Bilanz

Einwohnergemeinde Trub
Buchungsperiode 2025

Einwohnergemeinde	Anfangsbestand per 01.01.2025	Veränderung Zuwachs	Abgang	Endbestand per 31.12.2025	
2069	Übrige langfristige Finanzverbindlichkeiten	30'000.00		10'000.00	20'000.00
20690	Übrige langfristige Finanzverbindlichkeiten	30'000.00		10'000.00	20'000.00
20690.06	Bund IHG-Darlehen vom 28.02.08 (Sanierung Dorfschulhaus)	15'000.00		5'000.00	10'000.00
20690.10	Kt. Bern IHG-Darlehen 28.02.08 (Sanierung Dorfschulhaus)	15'000.00		5'000.00	10'000.00
209	Verbindlichkeiten gegenüber SF und Fonds im Fremdkapital	671'883.77	1'665.15	71'336.35	602'212.57
2092	Verbindlichkeiten geg. Legaten u. Stiftungen o. RP im FK	671'883.77	1'665.15	71'336.35	602'212.57
20920	Verbindlichkeiten geg. Legaten u. Stiftungen o. RP im FK	671'883.77	1'665.15	71'336.35	602'212.57
20920.01	Fonds für soziale Zwecke	63'889.67	159.70	14'219.60	49'829.77
20920.03	Schenkung Reich-Beer	593'648.70	1'484.10	42'750.00	552'382.80
20920.08	Legat Kohler Anna (Unterhalt Brunnen SH Trub)	8'547.15	21.35	8'568.50	
20920.09	Legat Wüthrich-Brandösch-Oberhaus (Dienstbotenehrung)	5'798.25		5'798.25	
29	Eigenkapital	7'068'301.97	493'306.43	264'637.70	7'296'970.70
290	Verpflichtungen (+) bzw. Vorschüsse (-) gegenüber SF	1'269'737.39	26'297.14	17'734.91	1'278'299.62
2900	Spezialfinanzierungen im EK	1'269'737.39	26'297.14	17'734.91	1'278'299.62
29000.10	SF Feuerwehr (einseitig)	599'319.41		17'093.79	582'225.62
29001	SF Wasserversorgung RA	122'991.53	12'032.19		135'023.72
29001.01	SF Wasserversorgung	122'991.53	12'032.19		135'023.72

Bilanz

Einwohnergemeinde Trub
Buchungsperiode 2025

Einwohnergemeinde		Anfangsbestand per 01.01.2025	Zuwachs	Veränderung Abgang	Endbestand per 31.12.2025
29002	SF Abwasserentsorgung RA	408'621.39	14'264.95		422'886.34
29002.03	SF Abwasserentsorgung	408'621.39	14'264.95		422'886.34
29003	SF Abfallbeseitigung RA	138'805.06		641.12	138'163.94
29003.05	SF Abfall	138'805.06		641.12	138'163.94
293	Vorfinanzierungen	3'268'678.30	467'009.29	246'902.79	3'488'784.80
2930	Vorfinanzierungen im EK	3'268'678.30	467'009.29	246'902.79	3'488'784.80
29300	Allgemeiner Haushalt	1'818'326.25	325'668.29	182'234.45	1'961'760.09
29300.01	SF Vorfinanzierung Verwaltungsvermögen (Art. 87 GV)	1'788'204.80	318'668.29	179'747.35	1'927'125.74
29300.10	Grabfonds Friedhof Trub	30'121.45	7'000.00	2'487.10	34'634.35
29301	SF Wasserversorgung WE	259'848.95	60'031.00	23'493.94	296'386.01
29301.02	Wasserversorgung Werterhalt	259'848.95	60'031.00	23'493.94	296'386.01
29302	SF Abwasserentsorgung WE	1'190'503.10	81'310.00	41'174.40	1'230'638.70
29302.04	Abwasserentsorgung Werterhalt	1'190'503.10	81'310.00	41'174.40	1'230'638.70
294	Reserven	698'842.05			698'842.05
2940	Finanzpolitische Reserven	698'842.05			698'842.05
29400	Zusätzliche Abschreibungen	698'842.05			698'842.05
29400.01	Zusätzliche Abschreibungen	698'842.05			698'842.05
296	Neubewertungsreserve Finanzvermögen	40'480.00			40'480.00
2960	Neubewertungsreserve Finanzvermögen	40'480.00			40'480.00
29601	Schwankungsreserve	40'480.00			40'480.00
29601.01	Schwankungsreserve	40'480.00			40'480.00

Bilanz

Einwohnergemeinde Trub
Buchungsperiode 2025

Einwohnergemeinde		Anfangsbestand per 01.01.2025	Zuwachs	Veränderung	Abgang	Endbestand per 31.12.2025
299	Bilanzüberschuss/-fehlbetrag	1'790'564.23				1'790'564.23
2990	Jahresergebnis					
29900 29900.01	Jahresergebnis Jahresergebnis					
2999	Kumulierte Ergebnisse der Vor- jahre	1'790'564.23				1'790'564.23
29990	Kumulierte Ergebnisse der Vor- jahre	1'790'564.23				1'790'564.23
29990.01	Kumulierte Ergebnisse der Vor- jahre	1'790'564.23				1'790'564.23

Erfolgsrechnung

Einwohnergemeinde Trub
Buchungsperiode 2025

Einwohnergemeinde Funktionale Gliederung		Rechnung 2025		Budget 2025		Rechnung 2024		Abweichung	
		Aufwand	Ertrag	Aufwand	Ertrag	Aufwand	Ertrag	CHF	%
Einwohnergemeinde		7'219'493.43	7'219'493.43	7'123'000	7'123'000	7'135'338.34	7'135'338.34	0.00	---
0	Allgemeine Verwaltung	760'959.02	163'528.15 597'430.87	741'200	169'950 571'250	678'124.83	151'204.10 526'920.73	26'180.87	5
1	Öffentliche Ordnung u. Sicherheit, Verteidigung	322'158.40	269'057.48 53'100.92	340'400	295'300 45'100	320'512.02	286'992.00 33'520.02	8'000.92	18
2	Bildung	2'608'697.03	1'277'653.55 1'331'043.48	2'654'600	1'229'800 1'424'800	2'512'664.40	1'293'072.32 1'219'592.08	93'756.52-	-7
3	Kultur, Sport und Freizeit, Kirche	56'491.45	1'980.00 54'511.45	81'700	3'200 78'500	52'416.04	2'350.70 50'065.34	23'988.55-	-31
4	Gesundheit	4'640.85	0.00 4'640.85	3'100	0 3'100	5'888.10	0.00 5'888.10	1'540.85	50
5	Soziale Sicherheit	1'153'530.64	51'672.58 1'101'858.06	1'227'650	28'700 1'198'950	1'155'469.25	35'671.32 1'119'797.93	97'091.94-	-8
6	Verkehr und Nachrichtenübermittlung	947'319.85	129'106.40 818'213.45	1'003'500	108'600 894'900	945'180.83	128'968.95 816'211.88	76'686.55-	-9
7	Umweltschutz und Raumordnung	544'385.62	441'921.27 102'464.35	556'500	444'000 112'500	550'419.75	434'880.45 115'539.30	10'035.65-	-9
8	Volkswirtschaft	17'175.78 49'518.12	66'693.90	22'700 45'800	68'500	10'913.70 49'793.25	60'706.95	3'718.12	8
9	Finanzen und Steuern	804'134.79 4'013'745.31	4'817'880.10	491'650 4'283'300	4'774'950	903'749.42 3'837'742.13	4'741'491.55	269'554.69-	-6

Erfolgsrechnung

Einwohnergemeinde Trub
Buchungsperiode 2025

Einwohnergemeinde Funktionale Gliederung		Rechnung 2025		Budget 2025		Rechnung 2024		Abweichung	
		Aufwand	Ertrag	Aufwand	Ertrag	Aufwand	Ertrag	CHF	%
0	Allgemeine Verwaltung Nettoergebnis	760'959.02	163'528.15 597'430.87	741'200	169'950 571'250	678'124.83	151'204.10 526'920.73	26'180.87	5
01	Legislative und Exekutive Nettoergebnis	94'303.15	94'303.15	107'200	107'200	91'113.24	91'113.24	12'896.85-	-12
011	Legislative Nettoergebnis	14'372.90	14'372.90	22'200	22'200	14'669.30	14'669.30	7'827.10-	-35
0110	Legislative Nettoergebnis	14'372.90	14'372.90	22'200	22'200	14'669.30	14'669.30	7'827.10-	-35
3000.01	Entschädigungen, Tag- und Sitzungsgelder	5'478.80		6'500		6'008.80		1'021.20-	-16
3090.01	Aus- und Weiterbildung	0.00		0		180.00		0.00	---
3100.01	Stimm- und Wahlmaterial	2'116.00		2'200		0.00		84.00-	-4
3130.01	Porti	2'953.25		6'500		3'179.10		3'546.75-	-55
3130.02	Dienstleistungen Dritter	2'697.85		6'000		3'655.30		3'302.15-	-55
3170.01	Verpflegung Wahlausschuss, Gemeindeversammlung	1'127.00		1'000		1'646.10		127.00	13
012	Exekutive Nettoergebnis	79'930.25	79'930.25	85'000	85'000	76'443.94	76'443.94	5'069.75-	-6
0120	Exekutive Nettoergebnis	79'930.25	79'930.25	85'000	85'000	76'443.94	76'443.94	5'069.75-	-6
3000.01	Entschädigungen, Tag- und Sitzungsgelder	59'890.00		64'000		59'920.00		4'110.00-	-6
3050.01	AG-Beiträge AHV, IV, EO, ALV, Verwaltungskosten	2'073.60		2'000		1'944.00		73.60	4
3053.01	AG-Beiträge an Unfallversiche- rungen	579.35		0		531.00		579.35	---
3054.01	AG-Beiträge an Familienaus- gleichskasse	480.00		500		450.00		20.00-	-4
3090.01	Aus- und Weiterbildung	2'430.00		2'500		2'370.00		70.00-	-3
3132.01	Honorare, Klausur	438.60		1'000		300.00		561.40-	-56

Erfolgsrechnung

Einwohnergemeinde Trub
Buchungsperiode 2025

Einwohnergemeinde Funktionale Gliederung		Rechnung 2025		Budget 2025		Rechnung 2024		Abweichung	
		Aufwand	Ertrag	Aufwand	Ertrag	Aufwand	Ertrag	CHF	%
3170.01	Reisekosten und Spesen	4'543.30		5'000		3'091.40		456.70-	-9
3199.01	Gemeinderatskredit	9'495.40		10'000		7'837.54		504.60-	-5
02	Allgemeine Dienste Nettoergebnis	666'655.87	163'528.15	634'000	169'950	587'011.59	151'204.10	39'077.72	8
			503'127.72		464'050		435'807.49		
022	Allgemeine Dienste Nettoergebnis	584'985.23	39'595.45	542'400	46'900	479'425.14	35'258.50	49'889.78	10
			545'389.78		495'500		444'166.64		
0220	Allgemeine Dienste Nettoergebnis	584'985.23	39'595.45	542'400	46'900	479'425.14	35'258.50	49'889.78	10
			545'389.78		495'500		444'166.64		
3000.01	Entschädigungen, Tag- und Sitzungsgelder	3'901.50		2'500		3'790.00		1'401.50	56
3010.01	Löhne des Verwaltungspersonals	385'314.26		334'000		308'476.80		51'314.26	15
3010.09	Taggelder Kranken- und Unfall- versicherungen	26.00-		0		0.00		26.00-	---
3050.01	AG-Beiträge AHV, IV, EO, ALV, Verwaltungskosten	20'325.70		25'000		19'227.35		4'674.30-	-19
3052.01	AG-Beiträge an Pensionskassen	23'519.40		28'000		21'996.90		4'480.60-	-16
3053.01	AG-Beiträge an Unfallversiche- rungen	5'550.95		6'500		5'135.90		949.05-	-15
3054.01	AG-Beiträge an Familienaus- gleichskasse	4'900.35		5'100		4'370.45		199.65-	-4
3055.01	AG-Beiträge an Krankentaggeld- versicherungen	3'576.05		3'500		3'243.95		76.05	2
3090.01	Aus- und Weiterbildung des Personals	8'415.00		3'500		2'381.50		4'915.00	140
3099.01	übriger Personalaufwand	3'681.10		3'000		2'808.55		681.10	23
3100.01	Büromaterial	4'127.46		6'500		2'898.30		2'372.54-	-37
3101.01	Betriebs-, Verbrauchsmaterial	11'263.88		12'000		11'949.83		736.12-	-6
3102.01	Drucksachen, Publikationen	6'937.70		6'000		8'538.00		937.70	16
3110.01	Anschaffung Büromöbel, Geräte	2'531.70		6'000		1'946.00		3'468.30-	-58
3113.01	Anschaffung Hardware	5'147.70		4'000		0.00		1'147.70	29
3118.01	Anschaffung Software und Li- zenzen	10'230.05		10'000		307.25		230.05	2
3130.01	Telefon, Porti, Gebühren	15'087.71		15'000		15'773.90		87.71	1

Erfolgsrechnung

Einwohnergemeinde Trub
Buchungsperiode 2025

Einwohnergemeinde Funktionale Gliederung	Rechnung 2025		Budget 2025		Rechnung 2024		Abweichung	
	Aufwand	Ertrag	Aufwand	Ertrag	Aufwand	Ertrag	CHF	%
3132.01 Dienstleistungen Dritter	3'141.10		3'300		2'747.21		158.90-	-5
3134.01 Sach- und Haftpflichtversicherungen	5'186.30		4'500		4'457.70		686.30	15
3150.01 Unterhalt Büromöbel u. -geräte	1'359.25		1'000		1'767.65		359.25	36
3153.01 Unterhalt Informatik Hardware	666.80		2'000		642.10		1'333.20-	-67
3158.01 Unterhalt Informatik Software	31'775.25		32'000		29'533.25		224.75-	-1
3161.01 Miete Fotokopierapparat und PayTec-Terminal	3'383.52		3'500		3'310.00		116.48-	-3
3170.01 Reisekosten und Spesen	890.90		500		220.50		390.90	78
3611.01 Entschädigung an Kanton (Servicegebühren)	18'416.10		18'600		18'305.00		183.90-	-1
3611.02 Entschädigung an Kanton (amtliche Bewertung)	3'149.15		3'500		3'156.95		350.85-	-10
3611.03 Benützungsgebühr GRUDIS	574.35		600		582.10		25.65-	-4
3636.01 Mitgliedschafts- und Jahresbeiträge	1'958.00		2'300		1'858.00		342.00-	-15
4250.01 Verkaufserlöse		486.00		500		265.40	14.00-	-3
4260.01 Rückerstattungen Dritter		9'672.20		7'000		10'660.10	2'672.20	38
4611.01 Entschädigung Registerführung Kirchensteuern		33.00		1'400		1'333.00	1'367.00-	-98
4612.01 Verrechnungsaufwand Schwellenkorporation Trub		6'404.25		15'000		0.00	8'595.75-	-57
4612.90 Verrechnungsaufwand Spezialfinanzierungen		18'000.00		18'000		18'000.00	0.00	0
4910.01 Verrechnungsaufwand Feuerwehr		5'000.00		5'000		5'000.00	0.00	0
029 Verwaltungsliegenschaften Nettoergebnis	81'670.64	123'932.70	91'600	123'050	107'586.45	115'945.60	10'812.06	34
	42'262.06		31'450		8'359.15			
0290 Verwaltungsliegenschaften Gemeindehaus / altes Dorf-SH Nettoergebnis	53'369.74	94'460.70	60'400	93'650	79'608.20	86'473.60	7'840.96	24
	41'090.96		33'250		6'865.40			
3010.01 Löhne Reinigungspersonal	10'380.00		11'900		12'820.00		1'520.00-	-13
3050.01 AG-Beiträge AHV, IV, EO, ALV, Verwaltungskosten	595.85		800		830.75		204.15-	-26
3053.01 AG-Beiträge an Unfallversicherungen	166.45		300		226.90		133.55-	-45

Erfolgsrechnung

Einwohnergemeinde Trub
Buchungsperiode 2025

Einwohnergemeinde Funktionale Gliederung	Rechnung 2025		Budget 2025		Rechnung 2024		Abweichung	
	Aufwand	Ertrag	Aufwand	Ertrag	Aufwand	Ertrag	CHF	%
3054.01 AG-Beiträge an Familienausgleichskasse	137.95		200		192.30		62.05-	-31
3055.01 AG-Beiträge an Krankentaggeldversicherungen	104.60		200		143.95		95.40-	-48
3101.01 Reinigungs- und Verbrauchsmaterial	333.50		500		486.75		166.50-	-33
3111.01 Anschaffung Mobilien	5'165.00		3'000		6'518.60		2'165.00	72
3120.01 Ver- und Entsorgung	8'687.64		11'500		9'760.80		2'812.36-	-24
3130.01 Dienstleistungen Dritter	0.00		1'500		1'325.00		1'500.00-	-100
3134.01 Sach- und Haftpflichtversicherungen	4'621.60		5'200		5'153.65		578.40-	-11
3137.01 Steuern und Abgaben	2'733.85		2'800		2'733.85		66.15-	-2
3144.01 Liegenschaftsunterhalt Gemeindehaus	8'161.90		7'500		12'602.55		661.90	9
3144.02 Liegenschaftsunterhalt altes Dorfschulhaus	2'081.40		5'000		16'813.10		2'918.60-	-58
3900.01 Interne Verrechnung von Material- und Warenbezügen Gdehaus	200.00		0		0.00		200.00	---
3930.01 Interne Verrechnung Energiebezug Wärmeverbund	10'000.00		10'000		10'000.00		0.00	0
4260.01 Rückerstattungen Dritter, NK		9'956.70		9'100		8'879.60	856.70	9
4470.01 Mietzinse		84'504.00		84'550		77'594.00	46.00-	-0
0291 Mehrzweckanlage Seltenbach	28'300.90	29'472.00	31'200	29'400	27'978.25	29'472.00	2'971.10-	-165
Nettoergebnis	1'171.10			1'800	1'493.75			
3010.01 Löhne Reinigungspersonal	3'161.00		3'000		4'228.00		161.00	5
3050.01 AG-Beiträge AHV, IV, EO, ALV, Verwaltungskosten	204.85		200		273.95		4.85	2
3053.01 AG-Beiträge an Unfallversicherungen	57.25		100		74.85		42.75-	-43
3054.01 AG-Beiträge an Familienausgleichskasse	47.40		100		63.40		52.60-	-53
3101.01 Reinigungs- und Verbrauchsmaterial	124.30		500		431.10		375.70-	-75
3111.01 Maschinen, Geräte u. Fahrzeuge	0.00		1'000		1'091.25		1'000.00-	-100
3120.01 Ver- und Entsorgung	12'692.60		11'000		8'848.00		1'692.60	15
3130.01 Dienstleistungen Dritter	1'513.40		500		240.00		1'013.40	203

Erfolgsrechnung

Einwohnergemeinde Trub
Buchungsperiode 2025

Einwohnergemeinde Funktionale Gliederung		Rechnung 2025		Budget 2025		Rechnung 2024		Abweichung	
		Aufwand	Ertrag	Aufwand	Ertrag	Aufwand	Ertrag	CHF	%
3134.01	Sachversicherungsprämien	3'857.25		3'950		3'904.15		92.75-	-2
3137.01	Steuern und Abgaben	3'993.35		4'000		3'993.35		6.65-	-0
3144.01	Unterhalt Hochbauten VV	826.15		5'000		3'006.85		4'173.85-	-83
3300.40	Planmässige Abschreibungen Hochbauten	1'823.35		1'850		1'823.35		26.65-	-1
4260.01	Rückerstattungen Dritter, Nebenkosten		2'520.00		2'500		2'520.00	20.00	1
4470.01	Mietzinse		26'952.00		26'900		26'952.00	52.00	0
1	Öffentliche Ordnung u. Sicherheit, Verteidigung	322'158.40	269'057.48	340'400	295'300	320'512.02	286'992.00	8'000.92	18
	Nettoergebnis		53'100.92		45'100		33'520.02		
11	Öffentliche Sicherheit	1'398.10		1'300		1'295.00		98.10	8
	Nettoergebnis		1'398.10		1'300		1'295.00		
111	Polizei	1'398.10		1'300		1'295.00		98.10	8
	Nettoergebnis		1'398.10		1'300		1'295.00		
1110	Polizei	1'398.10		1'300		1'295.00		98.10	8
	Nettoergebnis		1'398.10		1'300		1'295.00		
3631.01	Pauschale Abgeltung Interventionskosten	1'398.10		1'300		1'295.00		98.10	8
14	Allgemeines Rechtswesen	34'338.05	29'650.10	38'900	40'000	35'857.79	48'382.05	5'787.95-	-526
	Nettoergebnis		4'687.95	1'100		12'524.26			
140	Allgemeines Rechtswesen	34'338.05	29'650.10	38'900	40'000	35'857.79	48'382.05	5'787.95-	-526
	Nettoergebnis		4'687.95	1'100		12'524.26			
1400	Allgemeines Rechtswesen	34'338.05	29'650.10	38'900	40'000	35'857.79	48'382.05	5'787.95-	-526
	Nettoergebnis		4'687.95	1'100		12'524.26			
3010.01	Lohn Baukontrolleur	943.50		1'500		1'155.00		556.50-	-37
3100.01	Büromaterial	210.80		300		0.00		89.20-	-30

Erfolgsrechnung

Einwohnergemeinde Trub
Buchungsperiode 2025

Einwohnergemeinde Funktionale Gliederung	Rechnung 2025		Budget 2025		Rechnung 2024		Abweichung	
	Aufwand	Ertrag	Aufwand	Ertrag	Aufwand	Ertrag	CHF	%
3102.01 Drucksachen, Publikationen	416.60		1'000		1'279.05		583.40-	-58
3130.01 Gebühren Kanton (Bauwesen, Ziv.amt, Mirgrationsdienst)	19'328.40		24'000		23'253.75		4'671.60-	-19
3132.01 Nachführung Vermessungswerk	4'531.45		7'000		4'490.14		2'468.55-	-35
3132.02 Honorare externe Berater, Gut- achter, Fachexperten	8'865.30		5'000		5'647.65		3'865.30	77
3170.01 Reisekosten und Spesen	42.00		100		32.20		58.00-	-58
4210.01 Gebühren für Amtshandlungen		29'650.10		40'000		48'382.05	10'349.90-	-26
15 Feuerwehr	239'165.43	238'540.63	251'850	251'200	229'269.20	228'644.40	25.20-	-4
Nettoergebnis		624.80		650		624.80		
150 Feuerwehr	239'165.43	238'540.63	251'850	251'200	229'269.20	228'644.40	25.20-	-4
Nettoergebnis		624.80		650		624.80		
1500 Feuerwehr	624.80	624.80	650	650	624.80	624.80	25.20-	-4
Nettoergebnis								
3300.30 Planmässige Abschreibungen Löschwasserbehälter	624.80		650		624.80		25.20-	-4
1506 Regionale Feuerwehr- organisation	238'540.63	238'540.63	251'200	251'200	228'644.40	228'644.40	0.00	---
Nettoergebnis								
3000.01 Entschädigungen, Tag- und Sitzungsgelder	3'900.00		4'500		3'900.00		600.00-	-13
3010.01 Sold, Pikett, Ersteinsätze	56'282.85		65'000		62'269.45		8'717.15-	-13
3010.02 Grundentschädigung Kader	16'400.00		17'000		16'800.00		600.00-	-4
3050.01 AG-Beiträge AHV, IV, EO, ALV, Verwaltungskosten	194.40		200		194.40		5.60-	-3
3053.01 AG-Beiträge an Unfallversiche- rungen	54.30		50		53.10		4.30	9
3054.01 AG-Beiträge an Familienaus- gleichskasse	45.00		50		45.00		5.00-	-10
3090.01 Aus- und Weiterbildungskosten	13'671.20		10'000		600.00		3'671.20	37
3099.01 Übriger Personalaufwand	0.00		1'000		700.00		1'000.00-	-100
3100.01 Büromaterial	0.00		500		327.55		500.00-	-100

Erfolgsrechnung

Einwohnergemeinde Trub
Buchungsperiode 2025

Einwohnergemeinde Funktionale Gliederung	Rechnung 2025		Budget 2025		Rechnung 2024		Abweichung	
	Aufwand	Ertrag	Aufwand	Ertrag	Aufwand	Ertrag	CHF	%
3101.01 Betriebs- und Verbrauchs- material, Verpflegung	8'603.76		10'000		7'741.30		1'396.24-	-14
3102.01 Drucksachen, Publikationen	112.20		500		326.65		387.80-	-78
3111.01 Anschaffung Maschinen, Geräte, Fahrzeuge	15'494.10		8'000		15'646.80		7'494.10	94
3112.01 Anschaffung Einsatzbekleidung	13'240.70		6'000		0.00		7'240.70	121
3113.01 Anschaffung von Hardware	0.00		400		0.00		400.00-	-100
3120.01 Ver- und Entsorgung	941.15		200		190.25		741.15	371
3130.01 Porti, Telefon, Internet und Kommunikation	2'894.60		3'500		2'937.57		605.40-	-17
3130.02 Dienstleistungen Dritter, Tauglichkeitsprüfungen	4'134.70		6'000		2'919.05		1'865.30-	-31
3134.01 Sachversicherungsprämien	7'101.90		7'000		7'594.05		101.90	1
3137.01 Verkehrsabgaben	3'270.35		3'500		3'390.35		229.65-	-7
3149.01 Unterhalt übrige Sachanlagen	0.00		1'000		1'530.35		1'000.00-	-100
3151.01 Unterhalt Apparate, Maschinen, Geräte, Fahrzeuge	50'016.67		55'000		21'424.58		4'983.33-	-9
3170.01 Reisekosten und Spesen	7'337.00		10'000		7'060.00		2'663.00-	-27
3170.02 Verpflegung Schlussübung, Ent- lassung	3'350.50		4'000		3'298.70		649.50-	-16
3181.01 Forderungsverluste Ersatzab- gaben	1'595.65		1'500		1'604.70		95.65	6
3300.30 Planmässige Abschreibungen Sachanlagen	1'304.35		0		0.00		1'304.35	---
3300.60 Planmässige Abschreibungen Sachanlagen	16'746.40		21'800		16'746.40		5'053.60-	-23
3510.01 Einlagen in Spezialfinanzie- rungen EK	0.00		0		37'307.70		0.00	---
3636.01 Beiträge an Verbände	834.85		1'000		836.45		165.15-	-17
3636.02 Benützung von Brand- simulationsanlagen	6'014.00		8'500		8'200.00		2'486.00-	-29
3910.01 Interne Verrechnung von Ver- waltungskosten	5'000.00		5'000		5'000.00		0.00	0
4200.01 Ersatzabgaben Feuerwehrdienst- pflicht		69'245.80		77'000		77'121.30	7'754.20-	-10
4260.01 Rückerstattungen Dritter		14'559.75		2'000		14'288.50	12'559.75	628
4270.01 Bussen		1'020.00		1'000		740.00	20.00	2

Erfolgsrechnung

Einwohnergemeinde Trub
Buchungsperiode 2025

Einwohnergemeinde Funktionale Gliederung	Rechnung 2025		Budget 2025		Rechnung 2024		Abweichung	
	Aufwand	Ertrag	Aufwand	Ertrag	Aufwand	Ertrag	CHF	%
4510.01 Entnahmen aus Spezialfinanzierungen des EK		17'093.79		39'100		0.00	22'006.21-	-56
4612.01 Ersatzabgaben Anschlussgemeinde Trubschachen		100'236.29		94'000		98'399.60	6'236.29	7
4614.01 Betriebsbeitrag Gebäudeversicherung GVB		36'385.00		38'100		38'095.00	1'715.00-	-5
16 Verteidigung Nettoergebnis	47'256.82	866.75 46'390.07	48'350	4'100 44'250	54'090.03	9'965.55 44'124.48	2'140.07	5
161 Militärische Verteidigung Nettoergebnis	12'476.40	12'476.40	12'550	12'550	12'476.40	12'476.40	73.60-	-1
1610 Militärische Verteidigung Nettoergebnis	12'476.40	12'476.40	12'550	12'550	12'476.40	12'476.40	73.60-	-1
3134.01 Sach- und Haftpflichtversicherungen	120.05		150		120.05		29.95-	-20
3160.01 Schiessplatzentschädigung	120.00		150		120.00		30.00-	-20
3300.30 Planmässige Abschreibungen Sachanlagen	12'236.35		12'250		12'236.35		13.65-	-0
162 Zivile Verteidigung Nettoergebnis	34'780.42	866.75 33'913.67	35'800	4'100 31'700	41'613.63	9'965.55 31'648.08	2'213.67	7
1620 Zivilschutz Nettoergebnis	34'780.42	866.75 33'913.67	35'800	4'100 31'700	41'613.63	9'965.55 31'648.08	2'213.67	7
3000.01 Entschädigungen, Tag- und Sitzungsgelder	0.00		400		400.00		400.00-	-100
3010.01 Löhne des Verwaltungs- und Betriebspersonals	0.00		500		500.00		500.00-	-100
3101.01 Betriebs-, Verbrauchsmaterial	24.00		200		0.00		176.00-	-88
3111.01 Maschinen, Geräte, Fahrzeuge	4'300.00		0		8'134.60		4'300.00	---
3120.01 Ver- und Entsorgung	4'121.22		3'900		5'987.95		221.22	6
3130.01 Porti, Telefon	304.95		300		304.20		4.95	2
3134.01 Sachversicherungsprämien	907.15		900		907.15		7.15	1
3137.01 Verkehrsabgaben	62.55		100		62.55		37.45-	-37

Erfolgsrechnung

Einwohnergemeinde Trub
Buchungsperiode 2025

Einwohnergemeinde Funktionale Gliederung	Rechnung 2025		Budget 2025		Rechnung 2024		Abweichung	
	Aufwand	Ertrag	Aufwand	Ertrag	Aufwand	Ertrag	CHF	%
3144.01 Liegenschaftsunterhalt	0.00		1'000		727.40		1'000.00-	-100
3151.01 Unterhalt Apparate, Maschinen, Geräte, Fahrzeuge	2'001.85		1'000		2'827.88		1'001.85	100
3612.01 Beitrag an ZSO Region Langnau	23'058.70		27'500		18'937.50		4'441.30-	-16
3632.01 Beitrag Regionales Kompetenz- zentrum BBM Schliern	0.00		0		2'824.40		0.00	---
4260.01 Rückerstattungen Dritter		366.75		500		365.55	133.25-	-27
4631.01 Kantonsbeitrag für Unterhalt Schutzanlagen		0.00		3'000		9'000.00	3'000.00-	-100
4631.02 Kantonsbeitrag Unterhalt stationäre Sirenen		500.00		600		600.00	100.00-	-17
2 Bildung	2'608'697.03	1'277'653.55	2'654'600	1'229'800	2'512'664.40	1'293'072.32	93'756.52-	-7
Nettoergebnis		1'331'043.48		1'424'800		1'219'592.08		
21 Obligatorische Schule	2'608'447.03	1'277'653.55	2'654'350	1'229'800	2'512'414.40	1'293'072.32	93'756.52-	-7
Nettoergebnis		1'330'793.48		1'424'550		1'219'342.08		
211 Eingangsstufe		85'054.75		68'600		95'372.55	16'454.75	24
Nettoergebnis	85'054.75		68'600		95'372.55			
2110 Kindergarten		85'054.75		68'600		95'372.55	16'454.75	24
Nettoergebnis	85'054.75		68'600		95'372.55			
4611.01 Schülerbeitrag Kanton		85'054.75		68'600		95'372.55	16'454.75	24
212 Primarstufe		321'327.25		295'500		301'003.45	25'827.25	9
Nettoergebnis	321'327.25		295'500		301'003.45			
2120 Primarstufe		321'327.25		295'500		301'003.45	25'827.25	9
Nettoergebnis	321'327.25		295'500		301'003.45			
4611.01 Schülerbeitrag Kanton		321'327.25		295'500		301'003.45	25'827.25	9
213 Oberstufe	5'552.95	171'604.50	5'550	193'400	13'057.55	185'545.50	21'798.45-	-12
Nettoergebnis	166'051.55		187'850		172'487.95			

Erfolgsrechnung

Einwohnergemeinde Trub
Buchungsperiode 2025

Einwohnergemeinde Funktionale Gliederung		Rechnung 2025		Budget 2025		Rechnung 2024		Abweichung	
		Aufwand	Ertrag	Aufwand	Ertrag	Aufwand	Ertrag	CHF	%
2130	Sekundarstufe I	5'552.95	171'604.50	5'550	193'400	13'057.55	185'545.50	21'798.45-	-12
	Nettoergebnis	166'051.55		187'850		172'487.95			
3160.01	Miete Velounterstand	200.00		200		200.00		0.00	0
3300.60	Planmässige Abschreibungen Mobilien VV	5'352.95		5'350		5'352.95		2.95	0
3320.01	Planmässige Abschreibungen Informatik	0.00		0		7'504.60		0.00	---
4611.01	Schülerbeitrag Kanton		171'604.50		193'400		185'545.50	21'795.50-	-11
214	Musikschulen	29'686.90		35'000		20'633.15		5'313.10-	-15
	Nettoergebnis		29'686.90		35'000		20'633.15		
2140	Musikschulen	29'686.90		35'000		20'633.15		5'313.10-	-15
	Nettoergebnis		29'686.90		35'000		20'633.15		
3636.01	Beitrag an Musikschulen	29'686.90		35'000		20'633.15		5'313.10-	-15
217	Schulliegenschaften	548'379.66	612'585.05	534'000	597'300	511'173.87	620'251.82	905.39	1
	Nettoergebnis	64'205.39		63'300		109'077.95			
2170	Schulliegenschaften	548'379.66	612'585.05	534'000	597'300	511'173.87	620'251.82	905.39	1
	Nettoergebnis	64'205.39		63'300		109'077.95			
3010.01	Löhne Hauswart und Reinigungs- personal	178'230.89		157'600		152'246.00		20'630.89	13
3010.02	Löhne Heizungswartung und Rasenmähen	2'160.00		0		1'008.00		2'160.00	---
3050.01	AG-Beiträge AHV, IV, EO, ALV, Verwaltungskosten	9'813.90		10'000		9'725.55		186.10-	-2
3052.01	AG-Beiträge an Pensionskassen	7'135.35		7'500		7'067.85		364.65-	-5
3053.01	AG-Beiträge an Unfallversiche- rungen	2'741.85		3'000		2'656.50		258.15-	-9
3054.01	AG-Beiträge an Familienaus- gleichskasse	2'271.75		2'500		2'251.30		228.25-	-9
3055.01	AG-Beiträge an Krankentaggeld- versicherungen	1'722.60		2'000		1'685.15		277.40-	-14
3090.01	Aus- u. Weiterbildung des Per- sonals	332.30		1'000		1'165.00		667.70-	-67

Erfolgsrechnung

Einwohnergemeinde Trub
Buchungsperiode 2025

Einwohnergemeinde Funktionale Gliederung	Rechnung 2025		Budget 2025		Rechnung 2024		Abweichung	
	Aufwand	Ertrag	Aufwand	Ertrag	Aufwand	Ertrag	CHF	%
3099.01 Übriger Personalaufwand	719.80		1'500		1'351.90		780.20-	-52
3101.01 Betriebs-, Verbrauchsmaterial	15'060.99		16'000		8'498.80		939.01-	-6
3102.01 Drucksachen, Publikationen	0.00		0		96.70		0.00	---
3110.01 Anschaffung Büromobiliar, Büro- maschinen u. -geräte	0.00		3'000		3'938.35		3'000.00-	-100
3110.02 Anschaffung Mobiliar (Wohnen)	0.00		3'000		0.00		3'000.00-	-100
3111.01 Anschaffung von Apparaten, Maschinen, Fahrzeugen	478.85		5'000		0.00		4'521.15-	-90
3111.02 Anschaffung Apparate, Geräte (Wohnen)	0.00		3'000		1'690.00		3'000.00-	-100
3120.01 Ver- und Entsorgung	74'729.74		66'000		68'505.25		8'729.74	13
3130.02 Dienstleistungen Dritter	544.80		4'500		2'125.50		3'955.20-	-88
3134.01 Sachversicherungsprämien	13'666.60		14'500		14'389.90		833.40-	-6
3137.01 Steuern und Abgaben	8'884.55		8'000		13'587.85		884.55	11
3144.01 Liegenschaftsunterhalt Schul- anlagen	43'861.28		35'000		31'170.22		8'861.28	25
3144.02 Liegenschaftsunterhalt Lehrer- wohnhäuser	2'793.40		10'000		5'888.65		7'206.60-	-72
3150.01 Unterhalt Büromobiliar, Büro- maschinen u. -geräte	0.00		0		58.00		0.00	---
3151.01 Unterhalt Apparate, Maschinen, Fahrzeuge	2'906.46		3'000		2'320.05		93.54-	-3
3199.01 Übriger Betriebsaufwand	108.00		0		0.00		108.00	---
3300.40 Planmässige Abschreibungen Hochbauten VV	179'747.35		177'900		179'747.35		1'847.35	1
3910.01 Interne Verrechnung v. Dienst- leistungen	469.20		0		0.00		469.20	---
4260.01 Verschiedene Rückerstattungen, Nebenkosten		17'563.55		18'000		15'655.40	436.45-	-2
4470.01 Mietzinse Liegenschaften VV		51'204.00		51'200		51'204.00	4.00	0
4472.01 Vergütung für Benützungen Liegenschaften VV		0.00		100		200.00	100.00-	-100
4502.01 Entnahmen aus Legaten und Stiftungen		8'568.50		0		0.00	8'568.50	---
4612.01 Entschädigung Schulanlagen- benützung durch Schulverband		520'049.00		513'000		538'192.42	7'049.00	1

Erfolgsrechnung

Einwohnergemeinde Trub
Buchungsperiode 2025

Einwohnergemeinde Funktionale Gliederung	Rechnung 2025		Budget 2025		Rechnung 2024		Abweichung	
	Aufwand	Ertrag	Aufwand	Ertrag	Aufwand	Ertrag	CHF	%
4900.01 Interne Verrechnung von Material- und Warenbezügen SH Trub		200.00		0		0.00	200.00	---
4930.01 Interne Verrechnung Energiekosten Wärmeverbund		15'000.00		15'000		15'000.00	0.00	0
219 Obligatorische Schule Nettoergebnis	2'024'827.52	87'082.00 1'937'745.52	2'079'800	75'000 2'004'800	1'967'549.83	90'899.00 1'876'650.83	67'054.48-	-3
2195 Schülertransporte Nettoergebnis	129'725.00	87'082.00 42'643.00	114'000	75'000 39'000	136'786.00	90'899.00 45'887.00	3'643.00	9
3612.01 Transportanteil Schulverband (nicht zumutbare Schulwege)	129'725.00		114'000		136'786.00		15'725.00	14
4631.01 Kantonsbeiträge		87'082.00		75'000		90'899.00	12'082.00	16
2199 Schulverband Trub-Trubschachen Nettoergebnis	1'895'102.52	87'082.00 1'895'102.52	1'965'800	75'000 1'965'800	1'830'763.83	90'899.00 1'830'763.83	70'697.48-	-4
3612.01 Anteil Betriebsdefizit	1'895'102.52		1'965'800		1'830'763.83		70'697.48-	-4
29 Übriges Bildungswesen Nettoergebnis	250.00	250.00	250	250	250.00	250.00	0.00	0
299 Bildung Nettoergebnis	250.00	250.00	250	250	250.00	250.00	0.00	0
2991 Erwachsenenbildung Nettoergebnis	250.00	250.00	250	250	250.00	250.00	0.00	0
3636.01 Beitrag Verein Bildungsraum Emme VBE	250.00		250		250.00		0.00	0

Erfolgsrechnung

Einwohnergemeinde Trub
Buchungsperiode 2025

Einwohnergemeinde Funktionale Gliederung		Rechnung 2025		Budget 2025		Rechnung 2024		Abweichung	
		Aufwand	Ertrag	Aufwand	Ertrag	Aufwand	Ertrag	CHF	%
3	Kultur, Sport und Freizeit, Kirche	56'491.45	1'980.00	81'700	3'200	52'416.04	2'350.70	23'988.55-	-31
	Nettoergebnis		54'511.45		78'500		50'065.34		
32	Kultur, übrige	26'354.50		30'000		28'676.79		3'645.50-	-12
	Nettoergebnis		26'354.50		30'000		28'676.79		
321	Bibliotheken	12'536.55		13'300		12'643.55		763.45-	-6
	Nettoergebnis		12'536.55		13'300		12'643.55		
3210	Bibliotheken	12'536.55		13'300		12'643.55		763.45-	-6
	Nettoergebnis		12'536.55		13'300		12'643.55		
3010.01	Löhne Bibliothekarinnen	3'200.00		3'200		3'200.00		0.00	0
3100.01	Büromaterial	172.40		300		192.85		127.60-	-43
3103.01	Fachliteratur, Zeitschriften	2'584.15		2'600		2'670.70		15.85-	-1
3130.01	Gebühren für Leihbestände	580.00		600		580.00		20.00-	-3
3170.01	Reisekosten und Spesen	0.00		600		0.00		600.00-	-100
3632.01	Beitrag an Kirchgemeinde	6'000.00		6'000		6'000.00		0.00	0
329	Kultur	13'817.95		16'700		16'033.24		2'882.05-	-17
	Nettoergebnis		13'817.95		16'700		16'033.24		
3290	Übrige Kultur	13'817.95		16'700		16'033.24		2'882.05-	-17
	Nettoergebnis		13'817.95		16'700		16'033.24		
3130.01	Jungbürgerfeier, Neuzuzüger- Abend	1'763.70		1'300		0.00		463.70	36
3132.01	900-Jahre-Feier Trub	6'510.20		10'000		5'000.00		3'489.80-	-35
3199.01	Partnergemeinde Novosedly	0.00		0		5'668.69		0.00	---
3634.01	Kulturbeitrag Regionalkon- ferenz Emmental	4'944.05		4'900		4'864.55		44.05	1
3636.01	Beitrag an örtliche Organi- sationen	600.00		500		500.00		100.00	20

Erfolgsrechnung

Einwohnergemeinde Trub
Buchungsperiode 2025

Einwohnergemeinde Funktionale Gliederung		Rechnung 2025		Budget 2025		Rechnung 2024		Abweichung	
		Aufwand	Ertrag	Aufwand	Ertrag	Aufwand	Ertrag	CHF	%
33	Medien Nettoergebnis	1'356.00	1'356.00	7'400	1'500 5'900	4'593.00	4'593.00	4'544.00-	-77
332	Massenmedien Nettoergebnis	1'356.00	1'356.00	7'400	1'500 5'900	4'593.00	4'593.00	4'544.00-	-77
3320	Massenmedien Nettoergebnis	1'356.00	1'356.00	7'400	1'500 5'900	4'593.00	4'593.00	4'544.00-	-77
3132.01	Internet-Homepage	0.00		6'000		3'243.00		6'000.00-	-100
3133.01	Informatik-Nutzungsaufwand (Hosting)	1'356.00		1'400		1'350.00		44.00-	-3
4635.01	Gewinnanteil Anzeiger Oberes Emmental		0.00		1'500		0.00	1'500.00-	-100
34	Sport und Freizeit Nettoergebnis	28'780.95	1'980.00 26'800.95	44'300	1'700 42'600	19'146.25	2'350.70 16'795.55	15'799.05-	-37
341	Sport Nettoergebnis	8'175.00	1'980.00 6'195.00	6'500	1'700 4'800	5'748.00	1'740.00 4'008.00	1'395.00	29
3411	Eissport Nettoergebnis	3'260.00	1'980.00 1'280.00	3'300	1'700 1'600	3'260.00	1'740.00 1'520.00	320.00-	-20
3635.02	Saisonabonnemente SCL Tigers	3'260.00		3'300		3'260.00		40.00-	-1
4260.01	Rückerstattungen		1'980.00		1'700		1'740.00	280.00	16
3412	Langlaufloipe Trub Nettoergebnis	1'715.00	1'715.00	2'000	2'000	1'288.00	1'288.00	285.00-	-14
3010.01	Besoldung Pistenfahrer	1'715.00		2'000		1'288.00		285.00-	-14
3413	Sportvereine Nettoergebnis	3'200.00	3'200.00	1'200	1'200	1'200.00	1'200.00	2'000.00	167
3636.01	Sponsoring Sportanlässe	3'200.00		1'200		1'200.00		2'000.00	167

Erfolgsrechnung

Einwohnergemeinde Trub
Buchungsperiode 2025

Einwohnergemeinde Funktionale Gliederung		Rechnung 2025		Budget 2025		Rechnung 2024		Abweichung	
		Aufwand	Ertrag	Aufwand	Ertrag	Aufwand	Ertrag	CHF	%
342	Freizeit Nettoergebnis	20'605.95	20'605.95	37'800	37'800	13'398.25	610.70 12'787.55	17'194.05-	-45
3420	Freizeit Nettoergebnis	20'605.95	20'605.95	37'800	37'800	13'398.25	610.70 12'787.55	17'194.05-	-45
3140.01	Unterhalt Spiel- und Be- gegnungsplätze	0.00		25'000		0.00		25'000.00-	-100
3612.01	Beitrag Ferien(s)pass	0.00		500		0.00		500.00-	-100
3636.01	Beitrag an Berner Wanderwege	259.00		300		264.40		41.00-	-14
3636.02	Unterhalt Wanderwege	20'346.95		12'000		13'133.85		8'346.95	70
4240.01	Benützungsgebühren und Dienst- leistungen		0.00		0		610.70	0.00	---
4	Gesundheit Nettoergebnis	4'640.85	4'640.85	3'100	3'100	5'888.10	5'888.10	1'540.85	50
42	Ambulante Krankenpflege Nettoergebnis	80.00	80.00			2'250.00	2'250.00	80.00	---
422	Rettungsdienste Nettoergebnis	80.00	80.00			2'250.00	2'250.00	80.00	---
4220	Rettungsdienste Nettoergebnis	80.00	80.00			2'250.00	2'250.00	80.00	---
3138.01	Ausbildung First-Responder	80.00		0		2'250.00		80.00	---
43	Gesundheit Nettoergebnis	4'560.85	4'560.85	3'100	3'100	3'638.10	3'638.10	1'460.85	47
432	Krankheitsbekämpfung, übrige Nettoergebnis	100.00	100.00	100	100	100.00	100.00	0.00	0

Erfolgsrechnung

Einwohnergemeinde Trub
Buchungsperiode 2025

Einwohnergemeinde Funktionale Gliederung	Rechnung 2025		Budget 2025		Rechnung 2024		Abweichung	
	Aufwand	Ertrag	Aufwand	Ertrag	Aufwand	Ertrag	CHF	%
4320 Krankheitsbekämpfung, übrige Nettoergebnis	100.00	100.00	100	100	100.00	100.00	0.00	0
3636.01 Beitrag an Lungenliga Bern	100.00		100		100.00		0.00	0
434 Lebensmittelkontrolle Nettoergebnis	4'460.85	4'460.85	3'000	3'000	3'538.10	3'538.10	1'460.85	49
4340 Lebensmittelkontrolle Nettoergebnis	4'460.85	4'460.85	3'000	3'000	3'538.10	3'538.10	1'460.85	49
3130.01 Trinkwasserproben	4'460.85		3'000		3'538.10		1'460.85	49
5 Soziale Sicherheit Nettoergebnis	1'153'530.64	51'672.58 1'101'858.06	1'227'650	28'700 1'198'950	1'155'469.25	35'671.32 1'119'797.93	97'091.94-	-8
53 Alter + Hinterlassene Nettoergebnis	327'365.29	2'420.00 324'945.29	358'300	2'700 355'600	347'700.55	2'659.00 345'041.55	30'654.71-	-9
531 Alters- und Hinterlassenen- versicherung AHV Nettoergebnis	44'307.29	2'420.00 41'887.29	47'200	2'700 44'500	46'869.55	2'659.00 44'210.55	2'612.71-	-6
5310 Alters- und Hinterlassenen- versicherung AHV Nettoergebnis	44'307.29	2'420.00 41'887.29	47'200	2'700 44'500	46'869.55	2'659.00 44'210.55	2'612.71-	-6
3000.01 Löhne, Tag- und Sitzungsgelder an Behörden und Kommissionen	500.00		0		0.00		500.00	---
3010.01 Löhne AHV-Zweigstelle	38'556.00		38'800		37'920.40		244.00-	-1
3010.09 Taggelder von Unfall- und Krankenversicherungen	2'501.60-		0		0.00		2'501.60-	---
3050.01 AG-Beiträge AHV, IV, EO, ALV, Verwaltungskosten	2'221.60		2'300		2'379.50		78.40-	-3
3052.01 AG-Beiträge an Pensionskassen	3'370.40		3'400		3'337.40		29.60-	-1
3053.01 AG-Beiträge an Unfallversiche- rungen	620.70		700		671.20		79.30-	-11

Erfolgsrechnung

Einwohnergemeinde Trub
Buchungsperiode 2025

Einwohnergemeinde Funktionale Gliederung	Rechnung 2025		Budget 2025		Rechnung 2024		Abweichung	
	Aufwand	Ertrag	Aufwand	Ertrag	Aufwand	Ertrag	CHF	%
3054.01 AG-Beiträge an Familienausgleichskasse	514.25		600		550.80		85.75-	-14
3055.01 AG-Beiträge an Krankentaggeldversicherungen	389.95		400		412.30		10.05-	-3
3090.01 Aus- u. Weiterbildung des Personals	250.00		200		0.00		50.00	25
3100.01 Büromaterial	160.39		500		1'522.55		339.61-	-68
3170.01 Reisekosten und Spesen	225.60		300		75.40		74.40-	-25
4611.01 Rückerstattung Kanton an Verwaltungskosten		2'420.00		2'700		2'659.00	280.00-	-10
532 Ergänzungsleistungen AHV / IV Nettoergebnis	283'058.00	283'058.00	311'100	311'100	300'831.00	300'831.00	28'042.00-	-9
5320 Ergänzungsleistungen AHV / IV Nettoergebnis	283'058.00	283'058.00	311'100	311'100	300'831.00	300'831.00	28'042.00-	-9
3631.01 Gemeindeanteil Lastenausgl. EL	283'058.00		311'100		300'831.00		28'042.00-	-9
54 Familie und Jugend Nettoergebnis	52'808.50	49'252.58 3'555.92	42'750	26'000 16'750	49'098.90	33'012.32 16'086.58	13'194.08-	-79
541 Familienzulagen Nettoergebnis	3'008.00	3'008.00	6'400	6'400	4'460.00	4'460.00	3'392.00-	-53
5410 Familienzulagen Nettoergebnis	3'008.00	3'008.00	6'400	6'400	4'460.00	4'460.00	3'392.00-	-53
3631.01 Gemeindeanteil Lastenausgleich Familienzulagen Nichterwerbst.	3'008.00		6'400		4'460.00		3'392.00-	-53
544 Jugendschutz Nettoergebnis	222.00	222.00	250	250	283.00	283.00	28.00-	-11
5440 Jugendschutz allgemein Nettoergebnis	222.00	222.00	250	250	283.00	283.00	28.00-	-11
3636.01 Beitrag an Mütter- u. Väterberatung	222.00		250		283.00		28.00-	-11

Erfolgsrechnung

Einwohnergemeinde Trub
Buchungsperiode 2025

Einwohnergemeinde Funktionale Gliederung	Rechnung 2025		Budget 2025		Rechnung 2024		Abweichung	
	Aufwand	Ertrag	Aufwand	Ertrag	Aufwand	Ertrag	CHF	%
545 Leistungen an Familien Nettoergebnis	49'578.50	49'252.58 325.92	36'100	26'000 10'100	44'355.90	33'012.32 11'343.58	9'774.08-	-97
5450 Leistungen an Familien allgem. Nettoergebnis	47'348.50 1'904.08	49'252.58	33'800	26'000 7'800	42'125.90	33'012.32 9'113.58	9'704.08-	-124
3612.01 Betriebskostenanteil Ausgabe Betreuungsgutscheine	870.40		800		860.50		70.40	9
3637.01 Betreuungsgutscheine	46'478.10		33'000		41'265.40		13'478.10	41
4611.01 Kantonsbeitrag Betreuungsgutscheine		49'252.58		26'000		33'012.32	23'252.58	89
5451 Kinderkrippen und Kinderhorte Nettoergebnis	2'160.00	2'160.00	2'200	2'200	2'160.00	2'160.00	40.00-	-2
3636.02 Spielgruppe Trub	2'160.00		2'200		2'160.00		40.00-	-2
5458 Tageselternverein Nettoergebnis	70.00	70.00	100	100	70.00	70.00	30.00-	-30
3636.01 Beiträge an private Organisationen ohne Erwerbszweck	70.00		100		70.00		30.00-	-30
572 Wirtschaftliche Hilfe Nettoergebnis	773'356.85	773'356.85	826'600	826'600	758'669.80	758'669.80	53'243.15-	-6
579 Sozialhilfe Nettoergebnis	773'356.85	773'356.85	826'600	826'600	758'669.80	758'669.80	53'243.15-	-6
5790 Sozialhilfe Nettoergebnis	1'365.20	1'365.20	1'500	1'500	1'159.00	1'159.00	134.80-	-9
3636.01 Beiträge an private Organisationen	1'365.20		1'500		1'159.00		134.80-	-9
5796 Regionaler Sozialdienst Nettoergebnis	29'376.70	29'376.70	39'700	39'700	35'731.70	35'731.70	10'323.30-	-26
3632.01 Betriebskostenanteil Sozialdienst Oberes Emmental	29'376.70		39'700		35'731.70		10'323.30-	-26

Erfolgsrechnung

Einwohnergemeinde Trub
Buchungsperiode 2025

Einwohnergemeinde Funktionale Gliederung	Rechnung 2025		Budget 2025		Rechnung 2024		Abweichung	
	Aufwand	Ertrag	Aufwand	Ertrag	Aufwand	Ertrag	CHF	%
5799 Lastenausgleich Sozialhilfe Nettoergebnis	742'614.95		785'400		721'779.10		42'785.05-	-5
3611.01 Gemeindeanteil Lastenausgleich Sozialhilfe	742'614.95	742'614.95	785'400	785'400	721'779.10	721'779.10	42'785.05-	-5
6 Verkehr und Nachrichten- übermittlung Nettoergebnis	947'319.85	129'106.40	1'003'500	108'600	945'180.83	128'968.95	76'686.55-	-9
		818'213.45		894'900		816'211.88		
61 Strassenverkehr Nettoergebnis	810'369.75	128'106.40	857'000	107'600	810'597.03	127'968.95	67'136.65-	-9
		682'263.35		749'400		682'628.08		
615 Gemeindestrassen Nettoergebnis	810'369.75	128'106.40	857'000	107'600	810'597.03	127'968.95	67'136.65-	-9
		682'263.35		749'400		682'628.08		
6150 Gemeindestrassen Nettoergebnis	804'524.75	128'106.40	847'000	107'600	805'271.03	127'968.95	62'981.65-	-9
		676'418.35		739'400		677'302.08		
3010.01 Löhne Gemeindewegmeister	77'698.60		65'000		80'138.30		12'698.60	20
3010.02 Löhne Winterdienst	8'937.85		5'200		7'077.80		3'737.85	72
3050.01 AG-Beiträge AHV, IV, EO, ALV, Verwaltungskosten	4'686.90		4'000		4'912.35		686.90	17
3052.01 AG-Beiträge an Pensionskassen	4'818.00		3'400		3'400.45		1'418.00	42
3053.01 AG-Beiträge an Unfallversiche- rungen	1'309.45		1'100		1'341.80		209.45	19
3054.01 AG-Beiträge an Familienaus- gleichskasse	1'084.95		900		1'137.10		184.95	21
3055.01 AG-Beiträge an Krankentaggeld- versicherungen	822.65		700		851.15		122.65	18
3090.01 Aus- und Weiterbildung	0.00		4'000		0.00		4'000.00-	-100
3099.01 übriger Personalaufwand	324.00		500		0.00		176.00-	-35
3101.01 Betriebs-, Verbrauchsmaterial	19'419.36		5'000		62'780.11		14'419.36	288
3102.01 Drucksachen, Publikationen	284.85		500		531.75		215.15-	-43
3111.01 Anschaffung Maschinen, Geräte und Fahrzeuge	30'188.22		10'000		24'461.90		20'188.22	202

Erfolgsrechnung

Einwohnergemeinde Trub
Buchungsperiode 2025

Einwohnergemeinde Funktionale Gliederung	Rechnung 2025		Budget 2025		Rechnung 2024		Abweichung	
	Aufwand	Ertrag	Aufwand	Ertrag	Aufwand	Ertrag	CHF	%
3112.01 Anschaffung von Dienstkleidern	587.95		1'000		1'094.05		412.05-	-41
3120.01 Energie Strassenbeleuchtung	2'232.41		3'500		2'372.95		1'267.59-	-36
3130.01 Dienstleistungen Dritter	5'964.95		2'000		1'087.65		3'964.95	198
3134.01 Sachversicherungsprämien	2'704.45		4'900		3'080.90		2'195.55-	-45
3137.01 Steuern und Abgaben	1'183.05		1'000		1'430.35		183.05	18
3141.01 Ordentlicher Strassenunterhalt (inkl. Beleuchtung)	265'299.62		280'000		262'472.49		14'700.38-	-5
3141.02 Winterdienst	94'611.24		125'000		105'802.10		30'388.76-	-24
3141.70 Unwetterschäden August 2022	0.00		0		36'627.85		0.00	---
3144.01 Dachsanierung Sidelenbrücke	60'832.55		60'000		0.00		832.55	1
3151.01 Unterhalt Maschinen, Geräte, Fahrzeuge	4'645.75		8'000		1'817.60		3'354.25-	-42
3160.01 Miete Garagen, Fahrzeuge	2'042.00		800		1'200.05		1'242.00	155
3170.01 Reisekosten und Spesen	6'768.50		12'000		15'282.45		5'231.50-	-44
3300.01 Planmässige Abschreibungen Sachanlagen	0.00		6'000		0.00		6'000.00-	-100
3300.10 Planmässige Abschreibungen Strassen / Verkehrswege VV	21'061.00		21'100		15'780.15		39.00-	-0
3634.01 Unterhaltsbeiträge an Wegge- nossenschaften	110'957.35		125'000		114'896.38		14'042.65-	-11
3637.01 Unterhaltsbeiträge an private Zufahrten, Wege	14'254.00		18'000		16'324.00		3'746.00-	-21
3660.40 Planmässige Abschreibung Investitionsbeiträge WG	61'805.10		78'400		39'369.35		16'594.90-	-21
4250.01 Verkäufe		2'300.00		0		0.00	2'300.00	---
4260.01 Rückerstattungen Dritter		73'371.15		55'000		76'049.10	18'371.15	33
4631.01 Kantonsbeitrag Beleuchtung		1'950.80		3'400		2'152.85	1'449.20-	-43
4631.02 Kantonsbeitrag Velorouten		4'945.00		5'000		4'945.00	55.00-	-1
4631.65 Kantonsbeitrag Rutsch 2021, Gerstengrabenstrasse		0.00		0		40'322.00	0.00	---
4631.70 Kantonsbeitrag Unwetterschäden August 2022		0.00		0		4'500.00	0.00	---
4634.01 Beiträge Dritter Sidelenbrücke		44'020.25		44'200		0.00	179.75-	-0
4910.01 Interne Verrechnung v. Dienst- leistungen		1'519.20		0		0.00	1'519.20	---

Erfolgsrechnung

Einwohnergemeinde Trub
Buchungsperiode 2025

Einwohnergemeinde Funktionale Gliederung	Rechnung 2025		Budget 2025		Rechnung 2024		Abweichung	
	Aufwand	Ertrag	Aufwand	Ertrag	Aufwand	Ertrag	CHF	%
6155 Parkplätze	5'845.00		10'000		5'326.00		4'155.00-	-42
Nettoergebnis		5'845.00		10'000		5'326.00		
3000.01 Entschädigungen Parkdienst	4'845.00		4'200		4'326.00		645.00	15
3160.01 Benützungskosten	1'000.00		5'800		1'000.00		4'800.00-	-83
62 Öffentlicher Verkehr	136'950.10	1'000.00	146'500	1'000	134'583.80	1'000.00	9'549.90-	-7
Nettoergebnis		135'950.10		145'500		133'583.80		
622 Regionalverkehr	3'496.60	1'000.00	5'100	1'000	9'629.80	1'000.00	1'603.40-	-39
Nettoergebnis		2'496.60		4'100		8'629.80		
6220 Regionalverkehr	3'496.60	1'000.00	5'100	1'000	9'629.80	1'000.00	1'603.40-	-39
Nettoergebnis		2'496.60		4'100		8'629.80		
3130.01 Taxito Mitfahrsystem	0.00		1'600		6'216.00		1'600.00-	-100
3635.03 Defizitbeitrag Wanderbus Mettlenalp	3'496.60		3'500		3'413.80		3.40-	-0
4260.02 Rückerstattungen Wanderbus Mettlenalp		1'000.00		1'000		1'000.00	0.00	0
629 Öffentlicher Verkehr	133'453.50		141'400		124'954.00		7'946.50-	-6
Nettoergebnis		133'453.50		141'400		124'954.00		
6290 Öffentlicher Verkehr	199.50		1'000		196.20		800.50-	-80
Nettoergebnis		199.50		1'000		196.20		
3144.01 Unterhalt Bushaltestellen	199.50		1'000		196.20		800.50-	-80
6291 Gemeindeanteil Öffentl. Verkehr	133'254.00		140'400		124'757.80		7'146.00-	-5
Nettoergebnis		133'254.00		140'400		124'757.80		
3631.01 Gemeindeanteil Lastenausgleich öffentl. Verkehr	133'254.00		140'400		124'757.80		7'146.00-	-5

Erfolgsrechnung

Einwohnergemeinde Trub
Buchungsperiode 2025

Einwohnergemeinde Funktionale Gliederung		Rechnung 2025		Budget 2025		Rechnung 2024		Abweichung	
		Aufwand	Ertrag	Aufwand	Ertrag	Aufwand	Ertrag	CHF	%
7	Umweltschutz und Raumordnung Nettoergebnis	544'385.62	441'921.27 102'464.35	556'500	444'000 112'500	550'419.75	434'880.45 115'539.30	10'035.65-	-9
71	Wasserversorgung Nettoergebnis	157'357.15	157'357.15	186'700	186'700	164'413.60	164'413.60	0.00	---
710	Wasserversorgung Nettoergebnis	157'357.15	157'357.15	186'700	186'700	164'413.60	164'413.60	0.00	---
7101	Wasserversorgung [Gemeinde- betrieb] Nettoergebnis	157'357.15	157'357.15	186'700	186'700	164'413.60	164'413.60	0.00	---
3000.01	Entschädigungen, Tag- und Sitzungsgelder	600.00		1'800		1'250.00		1'200.00-	-67
3010.01	Löhne	4'692.50		4'000		3'930.00		692.50	17
3101.01	Betriebs-, Verbrauchsmaterial	200.00		0		658.26		200.00	---
3111.01	Anschaffung Werkzeuge, Geräte, Wasserzähler	2'211.00		3'000		3'319.00		789.00-	-26
3120.01	Ver- und Entsorgung	4'327.10		5'600		5'025.90		1'272.90-	-23
3130.01	Telefon, Porti, Gebühren	788.55		800		780.00		11.45-	-1
3132.01	Honorare externe Berater, Gut- achter, Fachexperten	0.00		0		146.25		0.00	---
3132.02	Nachführung Leitungskataster	7'265.20		1'500		2'440.00		5'765.20	384
3134.01	Sachversicherungsprämien	894.55		800		1'070.50		94.55	12
3143.01	Unterhalt Pumpwerk, Reservoir, Brunnstuben, Leitungen	9'252.64		15'000		23'814.25		5'747.36-	-38
3143.02	Unterhalt Hydranten, Schieber	6'684.00		8'000		3'493.55		1'316.00-	-16
3151.01	Unterhalt Pumpen, Geräte, UV- Anlagen, Fernsteuerung	6'958.97		5'000		6'648.85		1'958.97	39
3170.01	Reisekosten und Spesen	81.95		100		29.80		18.05-	-18
3199.01	übriger Betriebsaufwand	437.65		800		429.65		362.35-	-45
3300.30	Abschreibungen Wiederbe- schaffungswert	21'546.95		27'600		21'118.80		6'053.05-	-22
3510.10	Einlage Werterhalt SF WE (Einlagesatz 60 %)	53'531.00		84'400		37'281.00		30'869.00-	-37

Erfolgsrechnung

Einwohnergemeinde Trub
Buchungsperiode 2025

Einwohnergemeinde Funktionale Gliederung	Rechnung 2025		Budget 2025		Rechnung 2024		Abweichung	
	Aufwand	Ertrag	Aufwand	Ertrag	Aufwand	Ertrag	CHF	%
3510.50 Einlagen in Werterhalt aus Anschlussgebühren	6'500.00		10'000		22'750.00		3'500.00-	-35
3612.90 Verrechneter Verwaltungsaufwand	5'000.00		4'000		5'000.00		1'000.00	25
3632.01 Betriebskostenanteil an Trubschachen und Langnau	13'670.00		14'000		13'669.65		330.00-	-2
3635.01 Beitrag an SVGW	682.90		300		682.90		382.90	128
4240.01 Grundgebühren		40'700.00		41'000		40'670.85	300.00-	-1
4240.02 Verbrauchsgebühren		45'378.80		50'000		44'645.80	4'621.20-	-9
4240.50 Anschlussgebühren		6'500.00		10'000		22'750.00	3'500.00-	-35
4260.01 Rückerstattungen Dritter		603.71		4'000		1'720.70	3'396.29-	-85
4409.90 Verrechnete Zinsen		680.70		100		49.50	580.70	581
4510.01 Entnahmen aus Spezialfinanzierungen des EK (Werterhalt)		23'493.94		41'600		29'576.75	18'106.06-	-44
4632.01 Betriebsbeitrag aus geo-topografischem Zuschuss		40'000.00		40'000		25'000.00	0.00	0
9010.01 Abschluss SF im EK, Ertragsüberschuss	12'032.19		0		10'875.24		12'032.19	---
72 Abwasserentsorgung Nettoergebnis	180'822.35	180'822.35	151'700	151'700	166'366.95	166'366.95	0.00	---
720 Abwasserentsorgung Nettoergebnis	180'822.35	180'822.35	151'700	151'700	166'366.95	166'366.95	0.00	---
7201 Abwasserentsorgung [Gemeindebetrieb] Nettoergebnis	180'822.35	180'822.35	151'700	151'700	166'366.95	166'366.95	0.00	---
3010.01 Besoldungen	0.00		500		0.00		500.00-	-100
3119.01 Anschaffung von Wasserzählern	0.00		1'000		0.00		1'000.00-	-100
3120.01 Ver- und Entsorgung	131.60		200		163.75		68.40-	-34
3132.01 Honorare für Pläne u. Projekte	4'563.80		10'000		11'022.70		5'436.20-	-54
3143.01 Baulicher Unterhalt	3'902.10		3'300		16'098.95		602.10	18
3181.01 Tatsächliche Forderungsverluste	0.00		0		248.80		0.00	---

Erfolgsrechnung

Einwohnergemeinde Trub
Buchungsperiode 2025

Einwohnergemeinde Funktionale Gliederung	Rechnung 2025		Budget 2025		Rechnung 2024		Abweichung	
	Aufwand	Ertrag	Aufwand	Ertrag	Aufwand	Ertrag	CHF	%
3300.30 Abschreibungen Wiederbeschaffungswert	7'789.70		13'700		7'789.70		5'910.30-	-43
3510.10 Einlage Werterhalt (SF WE)	71'856.00		72'000		63'584.00		144.00-	-0
3510.50 Einlage in Werterhalt aus Anschlussgebühren	9'454.00		10'000		17'726.25		546.00-	-5
3612.90 Verrechneter Verwaltungsaufwand	8'000.00		8'000		8'000.00		0.00	0
3632.01 Betriebsbeitrag ARA Langnau	31'324.80		33'000		23'944.30		1'675.20-	-5
3632.02 Bau- und Investitionskostenbeitrag ARA Langnau	29'535.40		0		0.00		29'535.40	---
4240.01 Erlös aus Grundgebühren		75'588.20		74'000		74'233.95	1'588.20	2
4240.02 Erlös aus Verbrauchsgebühren		52'156.00		52'000		48'943.00	156.00	0
4240.50 Anschlussgebühren		9'454.00		10'000		17'726.25	546.00-	-5
4409.90 Verrechnete Zinsen		2'449.75		2'000		2'141.70	449.75	22
4510.01 Entnahme Werterhalt (SF WE)		41'174.40		13'700		23'322.05	27'474.40	201
9010.01 Abschluss SF im EK, Ertragsüberschuss	14'264.95		0		17'788.50		14'264.95	---
73 Abfall Nettoergebnis	92'139.67	92'139.67	91'100	91'100	90'884.10	90'884.10	0.00	---
730 Abfall Nettoergebnis	92'139.67	92'139.67	91'100	91'100	90'884.10	90'884.10	0.00	---
7301 Abfall [Gemeindebetrieb] Nettoergebnis	92'139.67	92'139.67	91'100	91'100	90'884.10	90'884.10	0.00	---
3111.01 Maschinen, Geräte u. Fahrzeuge	1'167.70		0		0.00		1'167.70	---
3130.01 Abfuhrkosten	25'984.00		24'200		24'128.00		1'784.00	7
3130.02 Kehrriechbeseitigung Avag	18'330.70		21'000		17'643.00		2'669.30-	-13
3130.03 Entsorgung Papier, Glas, Grün- gut	19'608.07		16'000		19'895.25		3'608.07	23
3160.01 Mieten Containerplätze	1'300.00		1'300		1'300.00		0.00	0
3181.01 Abschreibungen Gebühren	0.00		500		536.45		500.00-	-100
3612.01 Beitrag an Trubschachen (Bezirk Buhus/Risisegg)	1'000.00		1'000		1'000.00		0.00	0

Erfolgsrechnung

Einwohnergemeinde Trub
Buchungsperiode 2025

Einwohnergemeinde Funktionale Gliederung	Rechnung 2025		Budget 2025		Rechnung 2024		Abweichung	
	Aufwand	Ertrag	Aufwand	Ertrag	Aufwand	Ertrag	CHF	%
3612.90 Verrechneter Verwaltungsaufwand	5'000.00		5'000		5'000.00		0.00	0
3632.01 Betriebskostenanteil Kadaverbeseitigung	19'749.20		18'500		21'381.40		1'249.20	7
4240.01 Grundgebühren		41'735.10		41'000		40'299.55	735.10	2
4240.02 Gebührenanteil Avag		25'373.75		27'000		24'705.75	1'626.25-	-6
4240.03 Erlös Containermarken		14'644.00		14'000		12'451.20	644.00	5
4260.01 Rückerstattungen Dritter		2'779.40		2'000		1'614.45	779.40	39
4260.02 Rückerstattungen Grossviehkadaver		6'619.30		6'700		6'783.45	80.70-	-1
4409.90 Verrechnete Zinsen		347.00		400		358.70	53.00-	-13
9010.01 Abschluss SF im EK, Ertragsüberschuss	0.00		3'600		0.00		3'600.00-	-100
9011.01 Abschluss SF im EK, Aufwandüberschuss		641.12		0		4'671.00	641.12	---
74 Verbauungen Nettoergebnis	61'245.25	61'245.25	53'000	53'000	53'000.00	53'000.00	8'245.25	16
741 Gewässerverbauungen Nettoergebnis	50'000.00	50'000.00	50'000	50'000	50'000.00	50'000.00	0.00	0
7410 Gewässerverbauungen Nettoergebnis	50'000.00	50'000.00	50'000	50'000	50'000.00	50'000.00	0.00	0
3632.01 Beitrag an Schwellenkorporation Trub	50'000.00		50'000		50'000.00		0.00	0
742 Schutzverbauungen Nettoergebnis	8'245.25	8'245.25					8'245.25	---
7420 Schutzverbauungen Nettoergebnis	8'245.25	8'245.25					8'245.25	---
3611.01 Beitrag an Schutzwaldprojekte	8'245.25		0		0.00		8'245.25	---

Erfolgsrechnung

Einwohnergemeinde Trub
Buchungsperiode 2025

Einwohnergemeinde Funktionale Gliederung	Rechnung 2025		Budget 2025		Rechnung 2024		Abweichung	
	Aufwand	Ertrag	Aufwand	Ertrag	Aufwand	Ertrag	CHF	%
745 Naturgefahren Nettoergebnis	3'000.00	3'000.00	3'000	3'000	3'000.00	3'000.00	0.00	0
7450 Naturgefahren Nettoergebnis	3'000.00	3'000.00	3'000	3'000	3'000.00	3'000.00	0.00	0
3134.01 Beitrag an Einsatzkostenver- sicherung	0.00		3'000		0.00		3'000.00-	-100
3636.01 Beiträge an private Organi- sationen ohne Erwerbszweck	3'000.00		0		3'000.00		3'000.00	---
75 Arten- und Landschaftsschutz Nettoergebnis	6'800.00	6'800.00	6'000	6'000	6'180.00	6'180.00	800.00	13
750 Arten- und Landschaftsschutz Nettoergebnis	6'800.00	6'800.00	6'000	6'000	6'180.00	6'180.00	800.00	13
7500 Arten- und Landschaftsschutz Nettoergebnis	6'800.00	6'800.00	6'000	6'000	6'180.00	6'180.00	800.00	13
3637.01 Beiträge an ökologische Aus- gleichsmassnahmen	6'800.00		6'000		6'180.00		800.00	13
77 Übriger Umweltschutz Nettoergebnis	35'847.55	11'602.10 24'245.45	40'700	14'500 26'200	34'802.15	13'215.80 21'586.35	1'954.55-	-7
771 Friedhof und Bestattung Nettoergebnis	34'135.30	11'602.10 22'533.20	38'500	14'500 24'000	31'127.55	13'215.80 17'911.75	1'466.80-	-6
7710 Friedhof u. Bestattung allgem. Nettoergebnis	34'135.30	11'602.10 22'533.20	38'500	14'500 24'000	31'127.55	13'215.80 17'911.75	1'466.80-	-6
3000.01 Entschädigungen, Tag- und Sitzungsgelder	150.00		200		200.00		50.00-	-25
3010.01 Löhne	5'975.50		8'500		11'453.40		2'524.50-	-30
3010.09 Taggelder aus Kranken- und Unfallversicherung	0.00		0		3'509.80-		0.00	---

Erfolgsrechnung

Einwohnergemeinde Trub
Buchungsperiode 2025

Einwohnergemeinde Funktionale Gliederung	Rechnung 2025		Budget 2025		Rechnung 2024		Abweichung	
	Aufwand	Ertrag	Aufwand	Ertrag	Aufwand	Ertrag	CHF	%
3050.01 AG-Beiträge AHV, IV, EO, ALV, Verwaltungskosten	387.20		600		742.20		212.80-	-35
3053.01 AG-Beiträge an Unfallver- sicherungen	108.20		200		202.75		91.80-	-46
3054.01 AG-Beiträge an Familienaus- gleichskasse	89.65		200		171.80		110.35-	-55
3055.01 AG-Beiträge an Krankentaggeld- versicherungen	67.95		0		128.60		67.95	---
3101.01 Betriebs-, Verbrauchsmaterial	953.80		1'500		3'292.20		546.20-	-36
3102.01 Drucksachen, Publikationen	96.85		100		96.85		3.15-	-3
3119.01 Grabfassungen	1'223.60		800		0.00		423.60	53
3120.01 Ver- und Entsorgung	4'374.90		4'000		4'431.05		374.90	9
3130.01 Dienstleistungen Dritter	0.00		1'500		1'921.25		1'500.00-	-100
3130.03 Dienstleistungen Dritter für Grabunterhalt	2'487.10		3'000		2'895.80		512.90-	-17
3134.01 Sachversicherungsprämien	683.25		400		520.55		283.25	71
3140.01 Unterhalt Friedhofanlage	7'478.05		9'000		7'728.25		1'521.95-	-17
3144.01 Unterhalt Hochbauten	513.95		1'500		0.00		986.05-	-66
3151.01 Unterhalt Maschinen und Werk- zeuge	1'150.30		1'000		176.15		150.30	15
3170.01 Reisekosten und Spesen	445.00		500		676.50		55.00-	-11
3612.01 Beitrag an Trubschachen (Gebiet Kröschenbrunnen)	950.00		2'000		0.00		1'050.00-	-52.3
3893.01 Einlagen in Vorfinanzierungen des EK	7'000.00		3'500		0.00		3'500.00	100
4240.01 Bestattungsgebühren		2'115.00		8'000		10'320.00	5'885.00-	-74
4240.02 Gebühren für Grabunterhalt		7'000.00		3'500		0.00	3'500.00	100
4893.01 Entnahmen aus Vorfinanzie- rungen des EK		2'487.10		3'000		2'895.80	512.90-	-17
779 Umweltschutz Nettoergebnis	1'712.25	1'712.25	2'200	2'200	3'674.60	3'674.60	487.75-	-22
7791 Öffentliche Toilettenanlagen Nettoergebnis	1'634.40	1'634.40	2'200	2'200	3'674.60	3'674.60	565.60-	-26
3101.01 Betriebs-, Verbrauchsmaterial	0.00		1'500		0.00		1'500.00-	-100
3119.01 Sanitärcontainer Fankhaus	788.10		500		0.00		288.10	58

Erfolgsrechnung

Einwohnergemeinde Trub
Buchungsperiode 2025

Einwohnergemeinde Funktionale Gliederung	Rechnung 2025		Budget 2025		Rechnung 2024		Abweichung	
	Aufwand	Ertrag	Aufwand	Ertrag	Aufwand	Ertrag	CHF	%
3120.01 Ver- und Entsorgung	846.30		200		849.15		646.30	323
3144.01 Baulicher Unterhalt öffent- liche Toilettenanlagen	0.00		0		2'825.45		0.00	---
7792 Hundetoiletten Nettoergebnis	77.85	77.85					77.85	---
3101.01 Betriebs-, Verbrauchsmaterial	77.85		0		0.00		77.85	---
79 Raumordnung Nettoergebnis	10'173.65	10'173.65	27'300	27'300	34'772.95	34'772.95	17'126.35-	-63
790 Raumordnung Nettoergebnis	10'173.65	10'173.65	27'300	27'300	34'772.95	34'772.95	17'126.35-	-63
7900 Raumordnung allgemein Nettoergebnis	875.00	875.00	17'900	17'900	25'408.05	25'408.05	17'025.00-	-95
3131.01 Ausscheidung des Gewässerraums	0.00		5'000		15'538.05		5'000.00-	-100
3132.01 Honorare externe Berater, Gut- achter, Fachexperten	0.00		3'000		1'445.85		3'000.00-	-100
3132.02 Nachführung ÖREB-Kataster	0.00		0		7'549.15		0.00	---
3320.01 Planmässige Abschreibungen im- materielle Anlagen	0.00		9'000		0.00		9'000.00-	-100
3635.01 Beitrag an kantonale Planungs- gruppe KPG	875.00		900		875.00		25.00-	-3
7907 Regionalkonferenzen Nettoergebnis	9'298.65	9'298.65	9'400	9'400	9'364.90	9'364.90	101.35-	-1
3636.01 Beitrag an Regionalkonferenz Emmental	9'298.65		9'400		9'364.90		101.35-	-1

Erfolgsrechnung

Einwohnergemeinde Trub
Buchungsperiode 2025

Einwohnergemeinde Funktionale Gliederung	Rechnung 2025		Budget 2025		Rechnung 2024		Abweichung	
	Aufwand	Ertrag	Aufwand	Ertrag	Aufwand	Ertrag	CHF	%
8 Volkswirtschaft Nettoergebnis	17'175.78 49'518.12	66'693.90	22'700 45'800	68'500	10'913.70 49'793.25	60'706.95	3'718.12	8
81 Landwirtschaft Nettoergebnis	4'152.25	4'152.25	4'750	4'750	4'471.30	4'471.30	597.75-	-13
811 Verwaltung, Vollzug und Kontrolle Nettoergebnis	200.00	200.00					200.00	---
8110 Verwaltung, Vollzug und Kontrolle Nettoergebnis	200.00	200.00					200.00	---
3636.01 Beiträge an Berner Bauernverband	200.00		0		0.00		200.00	---
812 Strukturverbesserungen Nettoergebnis					100.00	100.00	0.00	---
8120 Strukturverbesserungen Nettoergebnis					100.00	100.00	0.00	---
3170.01 Reisekosten und Spesen	0.00		0		100.00		0.00	---
813 Produktionsverbesserungen Vieh Nettoergebnis	1'278.00	1'278.00	1'400	1'400	2'083.50	2'083.50	122.00-	-9
8130 Produktionsverbesserungen Vieh Nettoergebnis	1'278.00	1'278.00	1'400	1'400	2'083.50	2'083.50	122.00-	-9
3635.01 Beiträge an private Unternehmen	603.00		600		603.00		3.00	1
3636.01 Viehschaubeiträge	675.00		800		1'480.50		125.00-	-16

Erfolgsrechnung

Einwohnergemeinde Trub
Buchungsperiode 2025

Einwohnergemeinde Funktionale Gliederung	Rechnung 2025		Budget 2025		Rechnung 2024		Abweichung	
	Aufwand	Ertrag	Aufwand	Ertrag	Aufwand	Ertrag	CHF	%
814 Produktionsverbesserungen Pflanzen Nettoergebnis	2'674.25		3'350		2'287.80		675.75-	-20
		2'674.25		3'350		2'287.80		
8140 Produktionsverbesserungen Pflanzen Nettoergebnis	2'674.25		3'350		2'287.80		675.75-	-20
		2'674.25		3'350		2'287.80		
3010.01 Löhne Erhebungsstellenleiter	1'683.50		2'500		1'715.00		816.50-	-33
3050.01 AG-Beiträge AHV, IV, EO, ALV, Verwaltungskosten	109.10		200		0.00		90.90-	-45
3053.01 AG-Beiträge an Unfallversiche- rungen	30.50		0		0.00		30.50	---
3054.01 AG-Beiträge an Familienaus- gleichskasse	25.25		50		0.00		24.75-	-45
3170.01 Reisekosten und Spesen	825.90		600		572.80		225.90	38
82 Forstwirtschaft Nettoergebnis	100.00		100		100.00		0.00	0
		100.00		100		100.00		
820 Forstwirtschaft Nettoergebnis	100.00		100		100.00		0.00	0
		100.00		100		100.00		
8200 Forstwirtschaft Nettoergebnis	100.00		100		100.00		0.00	0
		100.00		100		100.00		
3636.01 Beiträge an forstliche Organi- sationen	100.00		100		100.00		0.00	0
84 Tourismus Nettoergebnis	12'923.53	774.80	17'850	500	6'342.40	721.85	5'201.27-	-30
		12'148.73		17'350		5'620.55		
840 Tourismus Nettoergebnis	12'923.53	774.80	17'850	500	6'342.40	721.85	5'201.27-	-30
		12'148.73		17'350		5'620.55		

Erfolgsrechnung

Einwohnergemeinde Trub
Buchungsperiode 2025

Einwohnergemeinde Funktionale Gliederung	Rechnung 2025		Budget 2025		Rechnung 2024		Abweichung	
	Aufwand	Ertrag	Aufwand	Ertrag	Aufwand	Ertrag	CHF	%
8400 Tourismus	12'723.53	774.80	17'850	500	6'342.40	721.85	5'401.27-	-31
Nettoergebnis		11'948.73		17'350		5'620.55		
3000.01 Entschädigungen, Tag- und Sitzungsgelder	2'250.00		1'000		1'300.00		1'250.00	125
3101.01 Betriebs-, Verbrauchsmaterial	161.20		0		100.00		161.20	---
3102.01 Prospekte, Drucksachen, Publikationen	4'014.75		5'000		0.00		985.25-	-20
3111.01 Anschaffung von Werbeartikeln	1'782.35		2'100		163.25		317.65-	-15
3120.01 Ver- und Entsorgung	191.73		200		195.65		8.27-	-4
3130.01 Kommunale Anlässe und Projekte	252.00		2'000		2'000.00		1'748.00-	-87
3140.01 Unterhalt Brätlistellen, Familienplatz, Erlebnisweg	476.30		5'000		60.80		4'523.70-	-90
3170.01 Reisekosten und Spesen	295.20		200		272.70		95.20	48
3636.01 Beitrag an Verkehrsverein Trub	0.00		100		0.00		100.00-	-100
3636.02 Beitrag Verein Napfbergland	2'000.00		2'000		2'000.00		0.00	0
3636.03 Beitrag IG Grenzpfad Napfbergland	250.00		250		250.00		0.00	0
3910.01 Interne Verrechnung v. Dienstleistungen	1'050.00		0		0.00		1'050.00	---
4250.01 Verkaufserlöse		239.50		500		24.50	260.50-	-52
4260.01 Rückerstattungen Dritter		535.30		0		697.35	535.30	---
8406 Regionaler Tourismus	200.00						200.00	---
Nettoergebnis		200.00						
3636.01 Beitrag an Förderverein Emmental	200.00		0		0.00		200.00	---
87 Brennstoffe und Energie		65'919.10		68'000		59'985.10	2'080.90-	-3
Nettoergebnis	65'919.10		68'000		59'985.10			
871 Elektrizität		65'919.10		68'000		59'985.10	2'080.90-	-3
Nettoergebnis	65'919.10		68'000		59'985.10			

Erfolgsrechnung

Einwohnergemeinde Trub
Buchungsperiode 2025

Einwohnergemeinde Funktionale Gliederung	Rechnung 2025		Budget 2025		Rechnung 2024		Abweichung	
	Aufwand	Ertrag	Aufwand	Ertrag	Aufwand	Ertrag	CHF	%
8710 Elektrizität allgemein		65'919.10		68'000		59'985.10	2'080.90-	-3
Nettoergebnis	65'919.10		68'000		59'985.10			
4120.01 Konzessionsgebühr BKW		65'919.10		68'000		59'985.10	2'080.90-	-3
9 Finanzen und Steuern	804'134.79	4'817'880.10	491'650	4'774'950	903'749.42	4'741'491.55	269'554.69-	-6
Nettoergebnis	4'013'745.31		4'283'300		3'837'742.13			
91 Steuern	15'786.05	2'079'951.55	5'000	2'155'500	9'484.90	2'084'015.70	86'334.50-	-4
Nettoergebnis	2'064'165.50		2'150'500		2'074'530.80			
910 Steuern	15'786.05	2'079'951.55	5'000	2'155'500	9'484.90	2'084'015.70	86'334.50-	-4
Nettoergebnis	2'064'165.50		2'150'500		2'074'530.80			
9100 Allgemeine Gemeindesteuern	15'478.05	1'771'293.00	5'000	1'851'500	9'490.75	1'764'248.75	90'685.05-	-5
Nettoergebnis	1'755'814.95		1'846'500		1'754'758.00			
3180.01 Wertberichtigung gefährdete Steuerguthaben	3'000.00-		0		1'500.00-		3'000.00-	---
3181.01 Forderungsverluste allgemeine Gemeindesteuern	18'478.05		5'000		10'990.75		13'478.05	270
4000.01 Einkommenssteuern		1'497'329.00		1'609'300		1'549'614.90	111'971.00-	-7
4000.20 Nachsteuern und Bussen natürliche Personen		867.90		1'000		3'382.90	132.10-	-13
4000.40 Aktive Steuerauscheidungen Einkommen		27'631.75		25'000		24'514.65	2'631.75	11
4000.50 Passive Steuerauscheidungen Einkommen		34'076.70-		35'000-		61'995.70-	923.30	-3
4001.01 Vermögenssteuern		192'672.85		185'200		195'984.25	7'472.85	4
4001.40 Aktive Steuerauscheidungen Vermögen		10'240.35		10'000		10'398.30	240.35	2
4001.50 Passive Steuerauscheidungen Vermögen		12'370.90-		10'000-		16'354.35-	2'370.90-	24
4002.01 Quellensteuern		15'257.10		15'000		4'955.05	257.10	2
4002.10 Quellensteuern aus BGSA		535.55		500		371.25	35.55	7
4010.01 Gewinnsteuern		42'975.00		33'000		42'808.90	9'975.00	30

Erfolgsrechnung

Einwohnergemeinde Trub
Buchungsperiode 2025

Einwohnergemeinde Funktionale Gliederung	Rechnung 2025		Budget 2025		Rechnung 2024		Abweichung	
	Aufwand	Ertrag	Aufwand	Ertrag	Aufwand	Ertrag	CHF	%
4010.40 Aktive Steuerauscheidungen Gewinnsteuern		28'135.60		15'000		8'267.95	13'135.60	88
4010.50 Passive Steuerauscheidungen Gewinnsteuern		162.55-		1'000-		735.30	837.45	-84
4011.01 Kapitalsteuern		532.45		500		705.75	32.45	6
4011.40 Aktive Steuerauscheidungen Kapitalsteuern		39.65		0		36.70	39.65	---
4029.01 Eingang abgeschriebene Steuern		1'685.95		3'000		822.90	1'314.05-	-44
9101 Sondersteuern	284.10	78'553.95		85'000	1.80	81'081.30	6'730.15-	-8
Nettoergebnis	78'269.85		85'000		81'079.50			
3181.01 Forderungsverluste Sonder- steuern	284.10		0		1.80		284.10	---
4022.01 Grundstücksgewinnsteuern		37'940.80		20'000		34'067.15	17'940.80	90
4022.10 Sonderveranlagungen		40'613.15		65'000		47'014.15	24'386.85-	-38
9102 Liegenschaftssteuern	23.90	226'384.60		215'000	7.65-	234'845.65	11'360.70	5
Nettoergebnis	226'360.70		215'000		234'853.30			
3181.01 Forderungsverluste Liegen- schaftssteuern	23.90		0		7.65-		23.90	---
4021.01 Liegenschaftssteuern		226'356.75		215'000		234'845.65	11'356.75	5
4029.01 Eingang abgeschriebene Steuern LST		27.85		0		0.00	27.85	---
9103 Hundetaxe		3'720.00		4'000		3'840.00	280.00-	-7
Nettoergebnis	3'720.00		4'000		3'840.00			
4033.01 Hundetaxe		3'720.00		4'000		3'840.00	280.00-	-7
93 Finanz- und Lastenausgleich	272'452.00	2'458'832.00	273'100	2'393'100	262'769.00	2'400'887.00	66'380.00	3
Nettoergebnis	2'186'380.00		2'120'000		2'138'118.00			
930 Finanz- und Lastenausgleich	272'452.00	2'458'832.00	273'100	2'393'100	262'769.00	2'400'887.00	66'380.00	3
Nettoergebnis	2'186'380.00		2'120'000		2'138'118.00			

Erfolgsrechnung

Einwohnergemeinde Trub
Buchungsperiode 2025

Einwohnergemeinde Funktionale Gliederung	Rechnung 2025		Budget 2025		Rechnung 2024		Abweichung	
	Aufwand	Ertrag	Aufwand	Ertrag	Aufwand	Ertrag	CHF	%
9300 Finanz- und Lastenausgleich Nettoergebnis	272'452.00	2'458'832.00	273'100	2'393'100	262'769.00	2'400'887.00	66'380.00	3
3621.60 Lastenausgleich neue Aufgabenteilung	231'412.00		232'100		237'119.00		688.00-	-0
3632.01 Beitrag an SF Wasserversorgung aus geo-topo-Zuschuss	41'040.00		41'000		25'650.00		40.00	0
4621.50 Vertikaler Finanzausgleich, Mindestausstattung		745'145.00		711'300		719'483.00	33'845.00	5
4621.60 Vertikaler Finanzausgleich, geo-topografischer Zuschuss		954'728.00		946'500		946'281.00	8'228.00	1
4621.61 Vertikaler Finanzausgleich, soziodemografischer Zuschuss		8'441.00		8'200		8'212.00	241.00	3
4622.70 Horizontaler Finanzausgleich, Disparitätenabbau		750'518.00		727'100		726'911.00	23'418.00	3
95 Ertragsanteile, übrige Nettoergebnis	15'034.50	15'034.50	4'000	4'000	34'155.00	34'155.00	11'034.50	276
950 Ertragsanteile, übrige Nettoergebnis	15'034.50	15'034.50	4'000	4'000	34'155.00	34'155.00	11'034.50	276
9500 Ertragsanteile, übrige Nettoergebnis	15'034.50	15'034.50	4'000	4'000	34'155.00	34'155.00	11'034.50	276
4024.01 Erbschafts- und Schenkungssteuern		12'519.35		1'000		31'576.60	11'519.35	1152
4600.01 Ertragsanteile an Direkter Bundessteuer		2'515.15		3'000		2'578.40	484.85-	-16
96 Vermögens- und Schuldenverwaltung Nettoergebnis	63'182.80	84'314.70	79'400	44'050	69'375.43	42'301.45	56'481.90-	-160
	21'131.90			35'350		27'073.98		

Erfolgsrechnung

Einwohnergemeinde Trub
Buchungsperiode 2025

Einwohnergemeinde Funktionale Gliederung		Rechnung 2025		Budget 2025		Rechnung 2024		Abweichung	
		Aufwand	Ertrag	Aufwand	Ertrag	Aufwand	Ertrag	CHF	%
961	Zinsen Nettoergebnis	38'312.14	10'354.70 27'957.44	53'200	10'150 43'050	42'149.98	9'111.45 33'038.53	15'092.56-	-35
9610	Zinsen Nettoergebnis	38'312.14	10'354.70 27'957.44	53'200	10'150 43'050	42'149.98	9'111.45 33'038.53	15'092.56-	-35
3401.01	Zinsen auf kurzfr. Schulden (SG 201)	2'981.94		11'500		8'293.33		8'518.06-	-74
3406.01	Zinsen auf mittel- u. lang- fristigen Schulden	27'500.00		36'000		27'500.00		8'500.00-	-24
3409.01	Zinsen auf Sonderrechnungen	1'665.15		2'000		1'866.25		334.85-	-17
3409.90	Verrechnete Zinsen Spezial- finanzierungen (71-73)	3'477.45		2'500		2'549.90		977.45	39
3499.01	Vergütungszinsen Steuern	2'687.60		1'200		1'940.50		1'487.60	124
4401.01	Verzugszinsen Steuern		7'086.85		5'500		5'976.60	1'586.85	29
4407.01	Zinsen langfristige Finanzan- lagen (SG 107)		5.00		0		5.00	5.00	---
4451.01	Erträge aus Beteiligungen Ver- waltungsvermögen		266.00		150		133.00	116.00	77
4940.01	Verrechnete Zinsen Liegen- schaften Finanzvermögen		2'996.85		4'500		2'996.85	1'503.15-	-33
963	Liegenschaften des Finanzver- mögens Nettoergebnis	24'465.61	73'900.00	26'200	33'900	26'802.30	33'190.00	41'734.39	542
		49'434.39		7'700		6'387.70			
9630	Liegenschaften des Finanzver- mögens Nettoergebnis	24'465.61	73'900.00	26'200	33'900	26'802.30	33'190.00	41'734.39	542
		49'434.39		7'700		6'387.70			
3010.01	Löhne Reinigungspersonal	1'425.00		2'500		1'400.00		1'075.00-	-43
3101.01	Betriebs-, Verbrauchsmaterial	203.85		500		89.80		296.15-	-59
3111.01	Anschaffung Mobilien, Geräte	0.00		300		2'327.50		300.00-	-100
3137.01	Steuern und Abgaben	109.95		500		523.75		390.05-	-78
3151.01	Unterhalt Apparate, Maschinen, Geräte, Fahrzeuge, Werkzeuge	292.80		500		142.70		207.20-	-41
3430.01	Liegenschaftsunterhalt 3-FH	11'424.25		5'000		11'304.05		6'424.25	128
3439.01	Versicherungsprämien	1'231.25		1'400		1'346.80		168.75-	-12

Erfolgsrechnung

Einwohnergemeinde Trub
Buchungsperiode 2025

Einwohnergemeinde Funktionale Gliederung	Rechnung 2025		Budget 2025		Rechnung 2024		Abweichung	
	Aufwand	Ertrag	Aufwand	Ertrag	Aufwand	Ertrag	CHF	%
3439.02 Ver- und Entsorgung	1'781.66		6'000		1'670.85		4'218.34-	-70
3920.01 Verrechneter Aufwand (Wärmebezug 3-Familienhaus)	5'000.00		5'000		5'000.00		0.00	0
3940.01 Verrechnete Zinsen	2'996.85		4'500		2'996.85		1'503.15-	-33
4260.01 Verschiedene Rückerstattungen, Nebenkosten		3'030.00		3'500		3'480.00	470.00-	-13
4430.01 Mietzinse		23'970.00		30'400		29'710.00	6'430.00-	-21
4443.01 Marktwertanpassungen Liegenschaften FV		46'900.00		0		0.00	46'900.00	---
969 Finanzvermögen Nettoergebnis	405.05	60.00			423.15	423.15	345.05	---
9690 Finanzvermögen Nettoergebnis	405.05	60.00			423.15	423.15	345.05	---
3181.01 Tatsächliche Forderungsverluste	405.05		0		383.15		405.05	---
3440.01 Wertberichtigungen Finanzanlagen FV	0.00		0		40.00		0.00	---
4440.01 Marktwertanpassungen Wertschriften		60.00		0		0.00	60.00	---
97 Rückverteilungen Nettoergebnis			400	400	385.05	385.05	400.00-	-100
971 Rückverteilungen aus CO2-Abgabe Nettoergebnis			400	400	385.05	385.05	400.00-	-100
9710 Rückverteilungen aus CO2-Abgabe Nettoergebnis			400	400	385.05	385.05	400.00-	-100
4699.10 Rückverteilung CO2-Abgabe		0.00		400		385.05	400.00-	-100

Erfolgsrechnung

Einwohnergemeinde Trub
Buchungsperiode 2025

Einwohnergemeinde Funktionale Gliederung		Rechnung 2025		Budget 2025		Rechnung 2024		Abweichung	
		Aufwand	Ertrag	Aufwand	Ertrag	Aufwand	Ertrag	CHF	%
99	Nicht aufgeteilte Posten Nettoergebnis	452'713.94	179'747.35 272'966.59	134'150 43'750	177'900	562'120.09	179'747.35 382'372.74	316'716.59-	-724
990	Nicht aufgeteilte Posten Nettoergebnis	452'713.94	179'747.35 272'966.59	134'150 43'750	177'900	562'120.09	179'747.35 382'372.74	316'716.59-	-724
9901	Abschreibung bestehendes Ver- waltungsvermögen Nettoergebnis	134'045.65		134'150		134'045.65		104.35-	-0
3300.90	Planmässige Abschreibungen bisheriges VV (12 Jahre)	134'045.65		134'150		134'045.65		104.35-	-0
9902	Vorfinanzierung Verwaltungs- vermögen (Art. 87 GV) Nettoergebnis	318'668.29	179'747.35		177'900	428'074.44	179'747.35	316'820.94-	-178
3893.01	Einlagen in SF Vorfinanzierung Verwaltungsvermögen	318'668.29		0		428'074.44		318'668.29	---
4893.01	Entnahmen aus SF Vorfinanzie- rung Verwaltungsvermögen		179'747.35		177'900		179'747.35	1'847.35	1
995	Neutrale Aufwendungen und Erträge Nettoergebnis							0.00	---
9950	Neutrale Aufwendungen und Erträge Nettoergebnis							0.00	---
4896.01	Entnahmen aus Neubewertungsre- serven		0.00		0		0.00	0.00	---
999	Abschluss Nettoergebnis							0.00	---

Erfolgsrechnung

Einwohnergemeinde Trub
Buchungsperiode 2025

Einwohnergemeinde Funktionale Gliederung	Rechnung 2025		Budget 2025		Rechnung 2024		Abweichung	
	Aufwand	Ertrag	Aufwand	Ertrag	Aufwand	Ertrag	CHF	%
9990 Abschluss							0.00	---
Nettoergebnis								
9000.01 Ertragsüberschuss	0.00		0		0.00		0.00	---
9001.01 Aufwandüberschuss		0.00		0		0.00	0.00	---

Erfolgsrechnung

Einwohnergemeinde Trub
Buchungsperiode 2025

Einwohnergemeinde Sachgruppengliederung	Rechnung 2025		Budget 2025		Rechnung 2024		Abweichung	
	Aufwand	Ertrag	Aufwand	Ertrag	Aufwand	Ertrag	CHF	%
Einwohnergemeinde	7'219'493.43	7'219'493.43	7'123'000	7'123'000	7'135'338.34	7'135'338.34	0.00	---
3 Aufwand	7'193'196.29		7'119'400		7'106'674.60		73'796.29	1
30 Personalaufwand	1'012'523.15		951'550		899'392.00		60'973.15	6
31 Sach- und übriger Betriebsaufwand	1'182'440.38		1'284'550		1'221'867.72		102'109.62-	-8
33 Abschreibungen Verwaltungsvermögen	402'278.85		431'350		402'770.10		29'071.15-	-7
34 Finanzaufwand	52'749.30		65'600		56'511.68		12'850.70-	-20
35 Einlagen in Fonds und Spezialfinanzierungen	141'341.00		176'400		178'648.95		35'059.00-	-20
36 Transferaufwand	4'051'479.27		4'181'950		3'896'412.86		130'470.73-	-3
38 Ausserordentlicher Aufwand	325'668.29		3'500		428'074.44		322'168.29	9205
39 Interne Verrechnungen	24'716.05		24'500		22'996.85		216.05	1
4 Ertrag		7'218'852.31		7'123'000		7'130'667.34	95'852.31	1
40 Fiskalertrag		2'092'470.90		2'156'500		2'115'592.30	64'029.10-	-3
41 Regalien und Konzessionen		65'919.10		68'000		59'985.10	2'080.90-	-3
42 Entgelte		568'144.06		562'500		609'344.50	5'644.06	1
44 Finanzertrag		244'425.30		201'300		194'324.50	43'125.30	21
45 Entnahmen aus Fonds und Spezialfinanzierungen		90'330.63		94'400		52'898.80	4'069.37-	-4
46 Transferertrag		3'950'611.82		3'834'900		3'892'882.14	115'711.82	3
48 Ausserordentlicher Ertrag		182'234.45		180'900		182'643.15	1'334.45	1
49 Interne Verrechnungen		24'716.05		24'500		22'996.85	216.05	1
9 Abschlusskonten	26'297.14	641.12	3'600		28'663.74	4'671.00	22'056.02	613
90 Abschluss Erfolgsrechnung	26'297.14	641.12	3'600		28'663.74	4'671.00	22'056.02	613

Erfolgsrechnung

Einwohnergemeinde Trub
Buchungsperiode 2025

Einwohnergemeinde Sachgruppengliederung		Rechnung 2025		Budget 2025		Rechnung 2024		Abweichung	
		Aufwand	Ertrag	Aufwand	Ertrag	Aufwand	Ertrag	CHF	%
3	Aufwand	7'193'196.29		7'119'400		7'106'674.60		73'796.29	1
30	Personalaufwand	1'012'523.15		951'550		899'392.00		60'973.15	6
300	Behörden und Kommissionen	81'515.30		85'100		81'094.80		3'584.70-	-4
3000	Löhne, Tag- und Sitzungsgelder an Behörden und Kommissionen	81'515.30		85'100		81'094.80		3'584.70-	-4
301	Löhne des Verwaltungs- und Betriebspersonals	794'228.85		722'700		704'116.35		71'528.85	10
3010	Löhne des Verwaltungs- und Betriebspersonals	794'228.85		722'700		704'116.35		71'528.85	10
305	Arbeitgeberbeiträge	106'955.60		116'550		102'623.90		9'594.40-	-8
3050	AG-Beiträge AHV, IV, EO, ALV, Verwaltungskosten	40'613.10		45'300		40'230.05		4'686.90-	-10
3052	AG-Beiträge an Pensionskassen	38'843.15		42'300		35'802.60		3'456.85-	-8
3053	AG-Beiträge an Unfallversicherungen	11'219.00		11'950		10'894.00		731.00-	-6
3054	AG-Beiträge an Familienausgleichskasse	9'596.55		10'200		9'232.15		603.45-	-6
3055	AG-Beiträge an Krankentaggeldversicherungen	6'683.80		6'800		6'465.10		116.20-	-2
309	Übriger Personalaufwand	29'823.40		27'200		11'556.95		2'623.40	10
3090	Aus- u. Weiterbildung des Personals	25'098.50		21'200		6'696.50		3'898.50	18
3099	Übriger Personalaufwand	4'724.90		6'000		4'860.45		1'275.10-	-21
31	Sach- und übriger Betriebsaufwand	1'182'440.38		1'284'550		1'221'867.72		102'109.62-	-8
310	Material- und Warenaufwand	77'660.64		73'700		114'509.10		3'960.64	5
3100	Büromaterial	6'787.05		10'300		4'941.25		3'512.95-	-34
3101	Betriebs-, Verbrauchsmaterial	56'426.49		47'700		96'028.15		8'726.49	18
3102	Drucksachen, Publikationen	11'862.95		13'100		10'869.00		1'237.05-	-9

Erfolgsrechnung

Einwohnergemeinde Trub
Buchungsperiode 2025

Einwohnergemeinde Sachgruppengliederung		Rechnung 2025		Budget 2025		Rechnung 2024		Abweichung	
		Aufwand	Ertrag	Aufwand	Ertrag	Aufwand	Ertrag	CHF	%
3103	Fachliteratur, Zeitschriften	2'584.15		2'600		2'670.70		15.85-	-1
311	Nicht aktivierbare Anlagen	94'537.02		71'100		70'638.55		23'437.02	33
3110	Büromöbel und Geräte	2'531.70		12'000		5'884.35		9'468.30-	-79
3111	Maschinen, Geräte u. Fahrzeuge	60'787.22		35'400		63'352.90		25'387.22	72
3112	Kleider, Wäsche, Vorhänge	13'828.65		7'000		1'094.05		6'828.65	98
3113	Hardware	5'147.70		4'400				747.70	17
3118	Immaterielle Anlagen	10'230.05		10'000		307.25		230.05	2
3119	Übrige nicht aktivierbare Anlagen	2'011.70		2'300				288.30-	-13
312	Ver- und Entsorgung Liegenschaften Verwaltungsvermögen	113'276.39		106'300		106'330.70		6'976.39	7
3120	Ver- und Entsorgung Liegenschaften Verwaltungsvermögen	113'276.39		106'300		106'330.70		6'976.39	7
313	Dienstleistungen und Honorare	226'411.98		263'200		266'489.07		36'788.02-	-14
3130	Dienstleistungen Dritter	129'679.58		144'800		136'398.42		15'120.42-	-10
3131	Planungen und Projektierungen Dritter			5'000		15'538.05		5'000.00-	-100
3132	Honorare externe Berater, Gutachter, Fachexperten etc.	35'315.65		46'800		44'031.95		11'484.35-	-25
3133	Informatik-Nutzungsaufwand	1'356.00		1'400		1'350.00		44.00-	-3
3134	Sachversicherungsprämien	39'743.10		45'300		41'198.60		5'556.90-	-12
3137	Steuern und Abgaben	20'237.65		19'900		25'722.05		337.65	2
3138	Kurse, Prüfungen u. Beratungen	80.00				2'250.00		80.00	---
314	Baulicher Unterhalt u. betrieblicher Unterhalt	506'974.08		597'300		530'859.01		90'325.92-	-15
3140	Unterhalt an Grundstücken	7'954.35		39'000		7'789.05		31'045.65-	-80
3141	Unterhalt Strassen / Verkehrswege	359'910.86		405'000		404'902.44		45'089.14-	-11
3143	Unterhalt übrige Tiefbauten	19'838.74		26'300		43'406.75		6'461.26-	-25
3144	Unterhalt Hochbauten, Gebäude	119'270.13		126'000		73'230.42		6'729.87-	-5
3149	Unterhalt übrige Sachanlagen			1'000		1'530.35		1'000.00-	-100

Erfolgsrechnung

Einwohnergemeinde Trub
Buchungsperiode 2025

Einwohnergemeinde Sachgruppengliederung	Rechnung 2025		Budget 2025		Rechnung 2024		Abweichung	
	Aufwand	Ertrag	Aufwand	Ertrag	Aufwand	Ertrag	CHF	%
315 Unterhalt Mobilien u. immaterielle Anlagen	101'774.10		108'500		67'358.81		6'725.90-	-6
3150 Unterhalt Büromöbel u. -geräte	1'359.25		1'000		1'825.65		359.25	36
3151 Unterhalt Apparate, Maschinen, Geräte, Fahrzeuge, Werkzeuge	67'972.80		73'500		35'357.81		5'527.20-	-8
3153 Informatik-Unterhalt (Hardw.)	666.80		2'000		642.10		1'333.20-	-67
3158 Unterhalt immaterielle Anlagen	31'775.25		32'000		29'533.25		224.75-	-1
316 Mieten, Leasing, Pachten, Benützungsgebühren	8'045.52		11'750		7'130.05		3'704.48-	-32
3160 Miete und Pacht Liegenschaften	4'662.00		8'250		3'820.05		3'588.00-	-43
3161 Mieten, Benützungskosten Anlagen	3'383.52		3'500		3'310.00		116.48-	-3
317 Spesenentschädigungen	25'932.85		34'900		32'358.55		8'967.15-	-26
3170 Reisekosten und Spesen	25'932.85		34'900		32'358.55		8'967.15-	-26
318 Wertberichtigungen auf Forderungen	17'786.75		7'000		12'258.00		10'786.75	154
3180 Wertberichtigungen auf Forderungen	3'000.00-				1'500.00-		3'000.00	---
3181 Tatsächliche Forderungsverluste	20'786.75		7'000		13'758.00		13'786.75	197
319 Verschiedener Betriebsaufwand	10'041.05		10'800		13'935.88		758.95-	-7
3199 Übriger Betriebsaufwand	10'041.05		10'800		13'935.88		758.95-	-7
33 Abschreibungen Verwaltungsvermögen	402'278.85		431'350		402'770.10		29'071.15-	-7
330 Sachanlagen VV	402'278.85		422'350		395'265.50		20'071.15-	-5
3300 Planmässige Abschreibungen Sachanlagen	402'278.85		422'350		395'265.50		20'071.15-	-5
332 Abschreibungen Immaterielle Anlagen			9'000		7'504.60		9'000.00-	-100

Erfolgsrechnung

Einwohnergemeinde Trub
Buchungsperiode 2025

Einwohnergemeinde Sachgruppengliederung		Rechnung 2025		Budget 2025		Rechnung 2024		Abweichung	
		Aufwand	Ertrag	Aufwand	Ertrag	Aufwand	Ertrag	CHF	%
3320	Planmässige Abschreibungen im- materielle Anlagen			9'000		7'504.60		9'000.00-	-100
34	Finanzaufwand	52'749.30		65'600		56'511.68		12'850.70-	-20
340	Zinsaufwand	35'624.54		52'000		40'209.48		16'375.46-	-31
3401	Verzinsung kurzfr. Finanzver- bindlichkeiten	2'981.94		11'500		8'293.33		8'518.06-	-74
3406	Verzinsung langfr. Finanzver- bindlichkeiten	27'500.00		36'000		27'500.00		8'500.00-	-24
3409	Übrige Passivzinsen	5'142.60		4'500		4'416.15		642.60	14
343	Liegenschaftenaufwand Finanz- vermögen	14'437.16		12'400		14'321.70		2'037.16	16
3430	Baulicher Unterhalt Liegen- schaften FV	11'424.25		5'000		11'304.05		6'424.25	128
3439	Übrig. Liegenschaftsaufwand FV	3'012.91		7'400		3'017.65		4'387.09-	-59
344	Wertberichtigungen Anlagen FV					40.00		0.00	---
3440	Wertberichtigungen Finanzan- lagen FV					40.00		0.00	---
349	Verschiedener Finanzaufwand	2'687.60		1'200		1'940.50		1'487.60	124
3499	Übriger Finanzaufwand	2'687.60		1'200		1'940.50		1'487.60	124
35	Einlagen in Fonds und Spezial- finanzierungen	141'341.00		176'400		178'648.95		35'059.00-	-20
351	Einlagen in Fonds und Spezial- finanzierungen im Eigenkapital	141'341.00		176'400		178'648.95		35'059.00-	-20
3510	Einlagen in Spezialfinanzie- rungen EK	141'341.00		176'400		178'648.95		35'059.00-	-20
36	Transferaufwand	4'051'479.27		4'181'950		3'896'412.86		130'470.73-	-3
361	Entschädigungen an Gemeinwesen	2'841'706.42		2'936'700		2'750'170.98		94'993.58-	-3

Erfolgsrechnung

Einwohnergemeinde Trub
Buchungsperiode 2025

Einwohnergemeinde Sachgruppengliederung		Rechnung 2025		Budget 2025		Rechnung 2024		Abweichung	
		Aufwand	Ertrag	Aufwand	Ertrag	Aufwand	Ertrag	CHF	%
3611	Entschädigungen an Kantone und Konkordate	772'999.80		808'100		743'823.15		35'100.20-	-4
3612	Entschädigungen an Gemeinden und Gemeindeverbände	2'068'706.62		2'128'600		2'006'347.83		59'893.38-	-3
362	Finanz- und Lastenausgleich	231'412.00		232'100		237'119.00		688.00-	-0
3621	Finanz- und Lastenausgleich an Kanton	231'412.00		232'100		237'119.00		688.00-	-0
363	Beiträge an Gemeinwesen und Dritte	916'555.75		934'750		869'753.53		18'194.25-	-2
3631	Beiträge an Kantone u. Konkordate	420'718.10		459'200		431'343.80		38'481.90-	-8
3632	Beiträge an Gemeinden und Gemeindeverbände	220'696.10		202'200		179'201.45		18'496.10	9
3634	Beiträge an öffentliche Unternehmungen	115'901.40		129'900		119'760.93		13'998.60-	-11
3635	Beiträge an private Unternehmungen	8'917.50		8'600		8'834.70		317.50	4
3636	Beiträge an private Organisationen ohne Erwerbszweck	82'790.55		77'850		66'843.25		4'940.55	6
3637	Beiträge an private Haushalte	67'532.10		57'000		63'769.40		10'532.10	18
366	Abschreibungen Investitionsbeiträge	61'805.10		78'400		39'369.35		16'594.90-	-21
3660	Planmässige Abschreibung Investitionsbeiträge	61'805.10		78'400		39'369.35		16'594.90-	-21
38	Ausserordentlicher Aufwand	325'668.29		3'500		428'074.44		322'168.29	9205
389	Einlagen in das Eigenkapital	325'668.29		3'500		428'074.44		322'168.29	9205
3893	Einlagen in Vorfinanzierungen des EK	325'668.29		3'500		428'074.44		322'168.29	9205
39	Interne Verrechnungen	24'716.05		24'500		22'996.85		216.05	1
390	Material- und Warenbezüge	200.00						200.00	---

Erfolgsrechnung

Einwohnergemeinde Trub
Buchungsperiode 2025

Einwohnergemeinde Sachgruppengliederung		Rechnung 2025		Budget 2025		Rechnung 2024		Abweichung	
		Aufwand	Ertrag	Aufwand	Ertrag	Aufwand	Ertrag	CHF	%
3900	Interne Verrechnung von Material- und Warenbezügen		200.00					200.00	---
391	Dienstleistungen	6'519.20		5'000		5'000.00		1'519.20	30
3910	Interne Verrechnung v. Dienstleistungen	6'519.20		5'000		5'000.00		1'519.20	30
392	Pacht, Mieten, Benützungskosten	5'000.00		5'000		5'000.00		0.00	0
3920	Interne Verrechnung von Pacht, Mieten, Benützungskosten	5'000.00		5'000		5'000.00		0.00	0
393	Betriebs- u. Verwaltungskosten	10'000.00		10'000		10'000.00		0.00	0
3930	Interne Verrechnung von Betriebs- und Verwaltungskosten	10'000.00		10'000		10'000.00		0.00	0
394	Kalk. Zinsen und Finanzaufwand	2'996.85		4'500		2'996.85		1'503.15-	-33
3940	Interne Verrechnung von kalk. Zinsen und Finanzaufwand	2'996.85		4'500		2'996.85		1'503.15-	-33
4	Ertrag		7'218'852.31		7'123'000		7'130'667.34	95'852.31	1
40	Fiskalertrag		2'092'470.90		2'156'500		2'115'592.30	64'029.10-	-3
400	Direkte Steuern natürl. Personen		1'698'086.90		1'801'000		1'710'871.25	102'913.10-	-6
4000	Einkommenssteuern		1'491'751.95		1'600'300		1'515'516.75	108'548.05-	-7
4001	Vermögenssteuern natürliche Personen		190'542.30		185'200		190'028.20	5'342.30	3
4002	Quellensteuern natürliche Personen		15'792.65		15'500		5'326.30	292.65	2
401	Direkte Steuern juristische Personen		71'520.15		47'500		52'554.60	24'020.15	51
4010	Gewinnsteuern juristische Personen		70'948.05		47'000		51'812.15	23'948.05	51
4011	Kapitalsteuern juristische Personen		572.10		500		742.45	72.10	14

Erfolgsrechnung

Einwohnergemeinde Trub
Buchungsperiode 2025

Einwohnergemeinde Sachgruppengliederung	Rechnung 2025		Budget 2025		Rechnung 2024		Abweichung	
	Aufwand	Ertrag	Aufwand	Ertrag	Aufwand	Ertrag	CHF	%
402 Übrige Direkte Steuern		319'143.85		304'000		348'326.45	15'143.85	5
4021 Grundsteuern		226'356.75		215'000		234'845.65	11'356.75	5
4022 Vermögensgewinnsteuern		78'553.95		85'000		81'081.30	6'446.05-	-8
4024 Erbschafts- und Schenkungssteuern		12'519.35		1'000		31'576.60	11'519.35	1152
4029 Eingang abgeschriebene Steuern		1'713.80		3'000		822.90	1'286.20-	-43
403 Besitz- und Aufwandsteuern		3'720.00		4'000		3'840.00	280.00-	-7
4033 Hundesteuer		3'720.00		4'000		3'840.00	280.00-	-7
41 Regalien und Konzessionen		65'919.10		68'000		59'985.10	2'080.90-	-3
412 Konzessionen		65'919.10		68'000		59'985.10	2'080.90-	-3
4120 Konzessionen		65'919.10		68'000		59'985.10	2'080.90-	-3
42 Entgelte		568'144.06		562'500		609'344.50	5'644.06	1
420 Ersatzabgaben		69'245.80		77'000		77'121.30	7'754.20-	-10
4200 Ersatzabgaben		69'245.80		77'000		77'121.30	7'754.20-	-10
421 Gebühren für Amtshandlungen		29'650.10		40'000		48'382.05	10'349.90-	-26
4210 Gebühren für Amtshandlungen		29'650.10		40'000		48'382.05	10'349.90-	-26
424 Benützungsgebühren und Dienstleistungen		320'644.85		330'500		337'357.05	9'855.15-	-3
4240 Benützungsgebühren und Dienstleistungen		320'644.85		330'500		337'357.05	9'855.15-	-3
425 Erlös aus Verkäufen		3'025.50		1'000		289.90	2'025.50	203
4250 Verkäufe		3'025.50		1'000		289.90	2'025.50	203
426 Rückerstattungen		144'557.81		113'000		145'454.20	31'557.81	28
4260 Rückerstattungen u. Kostenbeteiligungen Dritter		144'557.81		113'000		145'454.20	31'557.81	28
427 Bussen		1'020.00		1'000		740.00	20.00	2

Erfolgsrechnung

Einwohnergemeinde Trub
Buchungsperiode 2025

Einwohnergemeinde Sachgruppengliederung		Rechnung 2025		Budget 2025		Rechnung 2024		Abweichung	
		Aufwand	Ertrag	Aufwand	Ertrag	Aufwand	Ertrag	CHF	%
4270	Bussen		1'020.00		1'000		740.00	20.00	2
44	Finanzertrag		244'425.30		201'300		194'324.50	43'125.30	21
440	Zinsertrag		10'569.30		8'000		8'531.50	2'569.30	32
4401	Zinsen Forderungen und Kontokorrente		7'086.85		5'500		5'976.60	1'586.85	29
4407	Zinsen langfristige Finanzanlagen		5.00				5.00	5.00	---
4409	Übrige Zinsen von Finanzvermögen		3'477.45		2'500		2'549.90	977.45	39
443	Liegenschaftenertrag FV		23'970.00		30'400		29'710.00	6'430.00-	-21
4430	Pacht- und Mietzinse Liegenschaften FV		23'970.00		30'400		29'710.00	6'430.00-	-21
444	Wertberichtigungen Anlagen FV		46'960.00				46'960.00		---
4440	Marktwertanpassungen Wertschriften		60.00				60.00		---
4443	Marktwertanpassungen Liegenschaften		46'900.00				46'900.00		---
445	Finanzertrag aus Darlehen und Beteiligungen des VV		266.00		150		133.00	116.00	77
4451	Erträge aus Beteiligungen VV		266.00		150		133.00	116.00	77
447	Liegenschaftenertrag VV		162'660.00		162'750		155'950.00	90.00-	-0
4470	Pacht- und Mietzinse Liegenschaften VV		162'660.00		162'650		155'750.00	10.00	0
4472	Vergütung für Benützung Liegenschaften VV				100		200.00	100.00-	-100
45	Entnahmen aus Fonds und Spezialfinanzierungen		90'330.63		94'400		52'898.80	4'069.37-	-4
450	Entnahmen aus Fonds und SF im Fremdkapital		8'568.50					8'568.50	---

Erfolgsrechnung

Einwohnergemeinde Trub
Buchungsperiode 2025

Einwohnergemeinde Sachgruppengliederung		Rechnung 2025		Budget 2025		Rechnung 2024		Abweichung	
		Aufwand	Ertrag	Aufwand	Ertrag	Aufwand	Ertrag	CHF	%
4502	Entnahmen aus Legaten und Stiftungen		8'568.50					8'568.50	---
451	Entnahmen aus Fonds und SF im Eigenkapital		81'762.13		94'400		52'898.80	12'637.87-	-13
4510	Entnahmen aus Spezialfinanzierungen des EK		81'762.13		94'400		52'898.80	12'637.87-	-13
46	Transferertrag		3'950'611.82		3'834'900		3'892'882.14	115'711.82	3
460	Ertragsanteile		2'515.15		3'000		2'578.40	484.85-	-16
4600	Anteil an Bundeserträgen		2'515.15		3'000		2'578.40	484.85-	-16
461	Entschädigungen v. Gemeinwesen		1'310'766.62		1'265'700		1'311'612.84	45'066.62	4
4611	Entschädigungen von Kantonen und Konkordaten		629'692.08		587'600		618'925.82	42'092.08	7
4612	Entschädigungen von Gemeinden und Gemeindeverbänden		644'689.54		640'000		654'592.02	4'689.54	1
4614	Entschädigungen von öffentlichen Unternehmungen		36'385.00		38'100		38'095.00	1'715.00-	-5
462	Finanz- und Lastenausgleich		2'458'832.00		2'393'100		2'400'887.00	65'732.00	3
4621	Finanz- u. Lastenausgleich von Kantonen und Konkordaten		1'708'314.00		1'666'000		1'673'976.00	42'314.00	3
4622	Finanz- u. Lastenausgleich von Gemeinden u. Gemeindeverbänden		750'518.00		727'100		726'911.00	23'418.00	3
463	Beiträge von Gemeinwesen und Dritten		178'498.05		172'700		177'418.85	5'798.05	3
4631	Beiträge von Kantonen und Konkordaten		94'477.80		87'000		152'418.85	7'477.80	9
4632	Beiträge von Gemeinden und Gemeindeverbänden		40'000.00		40'000		25'000.00	0.00	0
4634	Beiträge von öffentlichen Unternehmungen		44'020.25		44'200			179.75-	-0
4635	Beiträge von privaten Unternehmungen				1'500			1'500.00-	-100

Erfolgsrechnung

Einwohnergemeinde Trub
Buchungsperiode 2025

Einwohnergemeinde Sachgruppengliederung	Rechnung 2025		Budget 2025		Rechnung 2024		Abweichung	
	Aufwand	Ertrag	Aufwand	Ertrag	Aufwand	Ertrag	CHF	%
469 Verschiedener Transferertrag				400		385.05	400.00-	-100
4699 Rückverteilungen				400		385.05	400.00-	-100
48 Ausserordentlicher Ertrag		182'234.45		180'900		182'643.15	1'334.45	1
489 Entnahmen aus dem Eigenkapital		182'234.45		180'900		182'643.15	1'334.45	1
4893 Entnahmen aus Vorfinanzierungen des EK		182'234.45		180'900		182'643.15	1'334.45	1
49 Interne Verrechnungen		24'716.05		24'500		22'996.85	216.05	1
490 Material- und Warenbezüge		200.00					200.00	---
4900 Interne Verrechnung von Material- und Warenbezügen		200.00					200.00	---
491 Dienstleistungen		6'519.20		5'000		5'000.00	1'519.20	30
4910 Interne Verrechnung v. Dienstleistungen		6'519.20		5'000		5'000.00	1'519.20	30
493 Betriebs- u. Verwaltungskosten		15'000.00		15'000		15'000.00	0.00	0
4930 Interne Verrechnung von Betriebs- und Verwaltungskosten		15'000.00		15'000		15'000.00	0.00	0
494 Kalk. Zinsen und Finanzaufwand		2'996.85		4'500		2'996.85	1'503.15-	-33
4940 Interne Verrechnung von kalk. Zinsen und Finanzaufwand		2'996.85		4'500		2'996.85	1'503.15-	-33
9 Abschlusskonten	26'297.14	641.12	3'600		28'663.74	4'671.00	22'056.02	613
90 Abschluss Erfolgsrechnung	26'297.14	641.12	3'600		28'663.74	4'671.00	22'056.02	613
901 Abschluss Spezialfinanzierungen und Fonds im EK	26'297.14	641.12	3'600		28'663.74	4'671.00	22'056.02	613
9010 Abschluss SF u. Fonds im EK, Ertragsüberschuss	26'297.14	641.12	3'600		28'663.74	4'671.00	22'697.14	630

Erfolgsrechnung

Einwohnergemeinde Sachgruppengliederung	Rechnung 2025		Budget 2025		Rechnung 2024		Abweichung	
	Aufwand	Ertrag	Aufwand	Ertrag	Aufwand	Ertrag	CHF	%
9011 Abschluss SF u. Fonds im EK, Aufwandüberschuss		641.12				4'671.00	641.12	---

Investitionsrechnung

Einwohnergemeinde Trub
Buchungsperiode 2025

Einwohnergemeinde Funktionale Gliederung		Rechnung 2025		Budget 2025		Rechnung 2024		Abweichung	
		Ausgaben	Einnahmen	Ausgaben	Einnahmen	Ausgaben	Einnahmen	CHF	%
Einwohnergemeinde		720'893.90	720'893.90	1'465'000	1'465'000	2'058'857.10	2'058'857.10	0.00	---
1	Öffentliche Ordnung u. Sicherheit, Verteidigung	63'173.50	11'000.00	400'000	0	0.00	0.00	347'826.50-	-87
			52'173.50		400'000				
2	Bildung	0.00	0.00	0	0	0.00	0.00	0.00	---
6	Verkehr und Nachrichtenübermittlung	495'693.70	70'000.00	740'000	0	1'362'552.40	481'000.00	314'306.30-	-42
			425'693.70		740'000		881'552.40		
7	Umweltschutz und Raumordnung	81'026.70	0.00	305'000	20'000	94'250.85	121'053.85	203'973.30-	-72
			81'026.70		285'000	26'803.00			
9	Finanzen und Steuern	81'000.00	639'893.90	20'000	1'445'000	602'053.85	1'456'803.25	866'106.10-	-61
		558'893.90		1'425'000		854'749.40			

Investitionsrechnung

Einwohnergemeinde Trub
Buchungsperiode 2025

Einwohnergemeinde Funktionale Gliederung	Rechnung 2025		Budget 2025		Rechnung 2024		Abweichung	
	Ausgaben	Einnahmen	Ausgaben	Einnahmen	Ausgaben	Einnahmen	CHF	%
1 Öffentliche Ordnung u. Sicherheit, Verteidigung Nettoergebnis	63'173.50	11'000.00	400'000				347'826.50-	-87
		52'173.50		400'000				
15 Feuerwehr Nettoergebnis	63'173.50	11'000.00	400'000				347'826.50-	-87
		52'173.50		400'000				
150 Feuerwehr Nettoergebnis	63'173.50	11'000.00	400'000				347'826.50-	-87
		52'173.50		400'000				
1506 Regionale Feuerwehrorganisation Nettoergebnis	63'173.50	11'000.00	400'000				347'826.50-	-87
		52'173.50		400'000				
5030.04 NULE Twären	63'173.50		0		0.00		63'173.50	---
5060.04 Atemschutzfahrzeug Trubschachen	0.00		100'000		0.00		100'000.00-	-100
5060.07 Ersatz Tanklöschfahrzeuge Trub und Trubschachen	0.00		300'000		0.00		300'000.00-	-100
6310.01 Kantonsbeitrag NULE Twären		11'000.00		0		0.00	11'000.00	---
2 Bildung Nettoergebnis							0.00	---
21 Obligatorische Schule Nettoergebnis							0.00	---
217 Schulliegenschaften Nettoergebnis							0.00	---
2170 Schulliegenschaften Nettoergebnis							0.00	---
6310.01 Kantonsbeitrag Schulraumerweiterung (Turnhalle)		0.00		0		0.00	0.00	---
6360.01 Beiträge Dritter für Schulraumerweiterung		0.00		0		0.00	0.00	---

Investitionsrechnung

Einwohnergemeinde Trub
Buchungsperiode 2025

Einwohnergemeinde	Funktionale Gliederung	Rechnung 2025		Budget 2025		Rechnung 2024		Abweichung	
		Ausgaben	Einnahmen	Ausgaben	Einnahmen	Ausgaben	Einnahmen	CHF	%
6	Verkehr und Nachrichtenübermittlung	495'693.70	70'000.00	740'000		1'362'552.40	481'000.00	314'306.30-	-42
	Nettoergebnis		425'693.70		740'000		881'552.40		
61	Strassenverkehr	495'693.70	70'000.00	740'000		1'362'552.40	481'000.00	314'306.30-	-42
	Nettoergebnis		425'693.70		740'000		881'552.40		
615	Gemeindestrassen	495'693.70	70'000.00	740'000		1'362'552.40	481'000.00	314'306.30-	-42
	Nettoergebnis		425'693.70		740'000		881'552.40		
6150	Gemeindestrassen	495'693.70	70'000.00	740'000		1'362'552.40	481'000.00	314'306.30-	-42
	Nettoergebnis		425'693.70		740'000		881'552.40		
5010.02	Brandöschgrabenstrasse, PWI-Projekt Ried-Thal	17'945.90		0		622'552.40		17'945.90	---
	GV-Beschluss vom 25.05.2023 CHF 725'000.00								
5010.05	Gummenstrasse, PWI-Projekt	0.00		0		0.00		0.00	---
	GV-Beschluss vom 13.12.2013 CHF 630'000.00								
5060.01	Kommunalfahrzeug	0.00		60'000		0.00		60'000.00-	-100
5620.01	Gemeindebeitrag Steinbach-Erschliessung Trubschachen	200'000.00		200'000		0.00		0.00	0
	GV-Beschluss vom 05.12.2023 CHF 400'000.00								
5640.03	Weggen. Altösch	100'000.00		300'000		300'000.00		200'000.00-	-67
	Belagssanierung								
	GV-Beschluss vom 07.12.2018 CHF 999'000.00								
5640.05	Weggen. Breitäbnit-Mittenbühl	6'939.70-		0		440'000.00		6'939.70-	---
	PWI-Projekt								
5640.06	Weggen. Breitenboden	100'000.00		0		0.00		100'000.00	---
	Hoferschliessungsprojekt								
	GV-Beschluss vom 10.12.2010 CHF 1'040'480.00								
5640.07	Weggen. Breitenboden	80'000.00		60'000		0.00		20'000.00	33
	Walderschliessungsprojekt								
	GR-Beschluss vom 25.06.2023 CHF 120'000.00								
5640.09	Weggen. Buchschachen	4'687.50		120'000		0.00		115'312.50-	-96
	PWI-Projekt								
5640.10	Weggen. Fankhausgraben	0.00		0		0.00		0.00	---
	Hoferschliessungsprojekt								
	GV-Beschluss vom 11.05.2007 CHF 522'000.00								

Investitionsrechnung

Einwohnergemeinde Trub
Buchungsperiode 2025

Einwohnergemeinde Funktionale Gliederung	Rechnung 2025		Budget 2025		Rechnung 2024		Abweichung	
	Ausgaben	Einnahmen	Ausgaben	Einnahmen	Ausgaben	Einnahmen	CHF	%
6310.06 Kantonsbeitrag PWI-Projekt Brandöschgrabenstrasse		70'000.00		0		281'000.00	70'000.00	---
6360.01 Beiträge Dritter für PWI- Projekt Brandöschgrabenstrasse		0.00		0		200'000.00	0.00	---
7 Umweltschutz und Raumordnung Nettoergebnis	81'026.70	81'026.70	305'000	20'000 285'000	94'250.85 26'803.00	121'053.85	203'973.30-	-72
71 Wasserversorgung Nettoergebnis	44'916.15	44'916.15	160'000	160'000	75'371.65	75'371.65	115'083.85-	-72
710 Wasserversorgung Nettoergebnis	44'916.15	44'916.15	160'000	160'000	75'371.65	75'371.65	115'083.85-	-72
7101 Wasserversorgung (Gemeinde- betrieb) Nettoergebnis	44'916.15	44'916.15	160'000	160'000	75'371.65	75'371.65	115'083.85-	-72
5031.04 WV Twären, Umwandlung in Trinkwasserversorgung	26'787.40		160'000		17'250.00		133'212.60-	-83
5031.05 Grundwasserfassung Hüseren, Rückbau	5'015.65		0		42'121.65		5'015.65	---
5291.01 GWP-Uebearbeitung ink. Studie Kröschenbrunnen GR-Beschluss vom 23.07.2009 CHF 50'000.00 GR-Beschluss vom 29.06.2015 CHF 16'000.00	0.00		0		16'000.00		0.00	---
5291.05 WV Kröschenbrunnen, Projektie- rungskredit GR-Beschluss vom 19.08.2024 CHF 14'000.00	13'113.10		0		0.00		13'113.10	---
72 Abwasserentsorgung Nettoergebnis	34'004.25	34'004.25	145'000	20'000 125'000	7'746.85 113'307.00	121'053.85	90'995.75-	-73
720 Abwasserentsorgung Nettoergebnis	34'004.25	34'004.25	145'000	20'000 125'000	7'746.85 113'307.00	121'053.85	90'995.75-	-73

Investitionsrechnung

Einwohnergemeinde Trub
Buchungsperiode 2025

Einwohnergemeinde Funktionale Gliederung	Rechnung 2025		Budget 2025		Rechnung 2024		Abweichung	
	Ausgaben	Einnahmen	Ausgaben	Einnahmen	Ausgaben	Einnahmen	CHF	%
7201 Abwasserentsorgung (Gemeindebetrieb)	34'004.25		145'000	20'000	7'746.85	121'053.85	90'995.75-	-73
Nettoergebnis		34'004.25		125'000	113'307.00			
5032.01 Kanalisation Twärengraben GV-Beschluss vom 14.08.2020 CHF 630'000.00	0.00		0		7'746.85		0.00	---
5292.05 GEP, Kontrolle Hofdüngeranlagen (HDA)	4'004.25		65'000		0.00		60'995.75-	-94
5292.10 GEP, Nachführung 2025 GR-Beschluss vom 19.08.2024 CHF 90'000.00	30'000.00		80'000		0.00		50'000.00-	-62.3
6310.01 Kantonsbeitrag GEP, Planwerk		0.00		0		0.00	0.00	---
6310.02 Kantonsbeitrag Kanalisation Twärengraben		0.00		0		121'053.85	0.00	---
6310.10 Kantonsbeitrag GEP-Nachführung		0.00		20'000		0.00	20'000.00-	-100
79 Raumordnung	2'106.30				11'132.35		2'106.30	---
Nettoergebnis		2'106.30				11'132.35		
790 Raumordnung	2'106.30				11'132.35		2'106.30	---
Nettoergebnis		2'106.30				11'132.35		
7900 Raumordnung allgemein	2'106.30				11'132.35		2'106.30	---
Nettoergebnis		2'106.30				11'132.35		
5290.01 Ortsplanungsrevision GR-Beschluss vom 02.11.2020 CHF 80'000.00	2'106.30		0		11'132.35		2'106.30	---
9 Finanzen und Steuern	81'000.00	639'893.90	20'000	1'445'000	602'053.85	1'456'803.25	866'106.10-	-61
Nettoergebnis	558'893.90		1'425'000		854'749.40			
99 Nicht aufgeteilte Posten	81'000.00	639'893.90	20'000	1'445'000	602'053.85	1'456'803.25	866'106.10-	-61
Nettoergebnis	558'893.90		1'425'000		854'749.40			
999 Abschluss	81'000.00	639'893.90	20'000	1'445'000	602'053.85	1'456'803.25	866'106.10-	-61
Nettoergebnis	558'893.90		1'425'000		854'749.40			

Investitionsrechnung

Einwohnergemeinde Trub
Buchungsperiode 2025

Einwohnergemeinde Funktionale Gliederung		Rechnung 2025		Budget 2025		Rechnung 2024		Abweichung	
		Ausgaben	Einnahmen	Ausgaben	Einnahmen	Ausgaben	Einnahmen	CHF	%
9990	Abschluss	81'000.00	639'893.90	20'000	1'445'000	602'053.85	1'456'803.25	866'106.10-	-61
	Nettoergebnis	558'893.90		1'425'000		854'749.40			
5900.01	Passivierte Einnahmen	81'000.00		20'000		602'053.85		61'000.00	305
6900.01	Aktivierte Ausgaben		639'893.90		1'445'000		1'456'803.25	805'106.10-	-56

Investitionsrechnung

Einwohnergemeinde Trub
Buchungsperiode 2025

Einwohnergemeinde Sachgruppengliederung	Rechnung 2025		Budget 2025		Rechnung 2024		Abweichung	
	Ausgaben	Einnahmen	Ausgaben	Einnahmen	Ausgaben	Einnahmen	CHF	%
Einwohnergemeinde	720'893.90	720'893.90	1'465'000	1'465'000	2'058'857.10	2'058'857.10	0.00	---
5 Investitionsausgaben	720'893.90		1'465'000		2'058'857.10		744'106.10-	-51
50 Sachanlagen	112'922.45		620'000		689'670.90		507'077.55-	-82
52 Immaterielle Anlagen	49'223.65		145'000		27'132.35		95'776.35-	-66
56 Eigene Investitionsbeiträge	477'747.80		680'000		740'000.00		202'252.20-	-30
59 Übertrag an Bilanz	81'000.00		20'000		602'053.85		61'000.00	305
6 Investitionseinnahmen		720'893.90		1'465'000		2'058'857.10	744'106.10-	-51
63 Investitionsbeiträge f. eigene Rechnung		81'000.00		20'000		602'053.85	61'000.00	305
69 Übertrag an Bilanz		639'893.90		1'445'000		1'456'803.25	805'106.10-	-56

Investitionsrechnung

Einwohnergemeinde Trub
Buchungsperiode 2025

Einwohnergemeinde Sachgruppengliederung		Rechnung 2025		Budget 2025		Rechnung 2024		Abweichung	
		Ausgaben	Einnahmen	Ausgaben	Einnahmen	Ausgaben	Einnahmen	CHF	%
5	Investitionsausgaben	720'893.90		1'465'000		2'058'857.10		744'106.10-	-51
50	Sachanlagen	112'922.45		620'000		689'670.90		507'077.55-	-82
501	Strassen / Verkehrswege	17'945.90				622'552.40		17'945.90	---
5010	Strassen / Verkehrswege	17'945.90				622'552.40		17'945.90	---
503	Übriger Tiefbau	94'976.55		160'000		67'118.50		65'023.45-	-41
5030	Übrige Tiefbauten allgemein	63'173.50						63'173.50	---
5031	Tiefbauten Wasserversorgung	31'803.05		160'000		59'371.65		128'196.95-	-80
5032	Tiefbauten Abwasserbeseitigung					7'746.85		0.00	---
506	Mobilien			460'000				460'000.00-	-100
5060	Mobilien			460'000				460'000.00-	-100
52	Immaterielle Anlagen	49'223.65		145'000		27'132.35		95'776.35-	-66
529	Übrige immaterielle Anlagen	49'223.65		145'000		27'132.35		95'776.35-	-66
5290	Übrige immaterielle Anlagen	2'106.30				11'132.35		2'106.30	---
5291	Wasserversorgung	13'113.10				16'000.00		13'113.10	---
5292	Abwasserentsorgung	34'004.25		145'000				110'995.75-	-77
56	Eigene Investitionsbeiträge	477'747.80		680'000		740'000.00		202'252.20-	-30
562	Gemeinden und Gemeindeverbände	200'000.00		200'000				0.00	0
5620	Investitionsbeiträge an Gemeinden und Gemeindeverbände	200'000.00		200'000				0.00	0
564	Öffentliche Unternehmungen	277'747.80		480'000		740'000.00		202'252.20-	-42
5640	Investitionsbeiträge an öffentl. Unternehmungen	277'747.80		480'000		740'000.00		202'252.20-	-42
59	Übertrag an Bilanz	81'000.00		20'000		602'053.85		61'000.00	305
590	Passivierungen	81'000.00		20'000		602'053.85		61'000.00	305
5900	Passivierte Einnahmen	81'000.00		20'000		602'053.85		61'000.00	305

Investitionsrechnung

Einwohnergemeinde Trub
Buchungsperiode 2025

Einwohnergemeinde Sachgruppengliederung		Rechnung 2025		Budget 2025		Rechnung 2024		Abweichung	
		Ausgaben	Einnahmen	Ausgaben	Einnahmen	Ausgaben	Einnahmen	CHF	%
6	Investitionseinnahmen		720'893.90		1'465'000		2'058'857.10	744'106.10-	-51
63	Investitionsbeiträge f. eigene Rechnung		81'000.00		20'000		602'053.85	61'000.00	305
631	Kantone und Konkordate		81'000.00		20'000		402'053.85	61'000.00	305
6310	Investitionsbeiträge von Kantonen und Konkordaten		81'000.00		20'000		402'053.85	61'000.00	305
636	Private Organisationen ohne Erwerbszweck						200'000.00	0.00	---
6360	Investitionsbeiträge von privaten Organisat. o. Erwerbszw.						200'000.00	0.00	---
69	Übertrag an Bilanz		639'893.90		1'445'000		1'456'803.25	805'106.10-	-56
690	Aktivierungen		639'893.90		1'445'000		1'456'803.25	805'106.10-	-56
6900	Aktivierte Ausgaben		639'893.90		1'445'000		1'456'803.25	805'106.10-	-56